

TAU Catalog

1. COSMOPOLITA White 90x90 (20mm) Antideslizante.
2. DEVON White 60x120 (20mm) Antideslizante.
3. WALMER Pearl 60x120 (N) 20MM Antideslizante.
4. TERRACINA Umber 60x120 (20mm) Antideslizante.
5. BELCASTEL Silver 90x90 (20mm) Antideslizante.
6. BORGA White 60x120 (N) 20MM Antideslizante.
7. CLEMON Ivory 90x90N (20mm) Antideslizante.
8. FIDENZA Silver 60x60 (20MM) Antideslizante.
9. INTEGRA Pearl 60x120 (20mm) Antideslizante.
10. NOVASTONE White 60x60N (20mm) Antideslizante.

www.tauceramica.com

TAU
cerámica



Cosmopolita es un modelo inspirado en la textura y apariencia del cemento, lo que le da un aspecto moderno y sofisticado a cualquier espacio en el que se instale

Cosmopolita is a model inspired by the texture and appearance of cement, giving any space a modern and sophisticated look.

Index

Despiece y Lista de Embalaje / Designs & Packing List
Ambientes / Settings
Promoción / Merchandising
Esp. Técnicas / Tech. Specifications
Recomendaciones / Recommendations
Des. sostenible / Sust. development



Colores / Colors



Gray
NCS S 5500-N
COLONIAL



Sand
NCS S 1005-Y50R
DESERT



Silver
NCS S 0300-N
METALLIC



White
NCS S 1000-N
MEDITERRANEAN



FLOOR TILE COSMOPOLITA SILVER 60X60

Mosaicos / Mosaics



Mosaico
Cosmopolita Gray
30x30 (2,5x7)



Mosaico
Cosmopolita Sand
30x30 (2,5x7)



Mosaico
Cosmopolita Silver
30x30 (2,5x7)




Mosaico
Cosmopolita White
30x30 (2,5x7)

Lista de Embalaje / Packing List

Formato	Mate	ADZ	SP	Espesor	Nº Gráficas	Pz/box	M2/box	Kg/box	Box/Pa	M2/Pa	Kg/Pa
160X160(8MM) (63x63(8mm))	M36	-	-	8,00	3	1	2.56	48.62	20	51.2	1062.4
120x120 (48x48")	M27	-	-	10,20	6	1	1.44	34.36	36	51.84	1276.96
90x180 (35x71")	M31	-	-	11,50	5	1	1.62	42	24	38.88	1068
90x90(20mm) (35x35")	-	M31	-	20,00	11	1	0.81	37	27	21.87	1024
90x90(N) (35x35")	M22	M23	-	-	11	2	1.62	33	32	51.84	1081
75x150 (30x59")	M25	-	-	10,50	7	1	1.13	28	40	45.2	1184
60,8x60,8 (24x24")	M11	-	-	9,50	11	4	1.48	31.35	30	44.4	960.5
60,5x60,5(20mm) (24x24(20mm))	-	M27	-	20,00	11	2	0.73	31.4	30	21.9	962
60x60 (24x24")	M13	-	M15	9,50	11	4	1.44	30	30	43.2	920
60x120 (24x48")	M21	-	M25	10,50	12	2	1.44	34.25	32	46.08	1121
60x60(20MM) (24x24")	-	M27	-	-	11	2	0.72	30	30	21.6	920
45x45 (18x18")	M09	-	-	9,50	44	6	1.22	26.2	52	63.44	1382.4
45x90 (18x35")	M20	-	-	11,00	22	3	1.21	28.7	44	53.24	1282.8
45x90C(N) (18x35(N))	M20	-	-	9,00	23	3	1.21	25	55	66.55	1395
30x60 (C) (12x24(C))	M12	-	M14	9,50	22	6	1.08	23.6	48	51.84	1152.8
30x30 Malla (12x12")	M47	-	M47	-	1	11	1	19.8	48	48	970.4


White 90x90(20mm) Antideslizante

11 Designs





FLOOR TILE COSMOPOLITA SILVER 60X60



FLOOR TILE COSMOPOLITA SAND 60X60, COSMOPOLITA SAND 30x30 Malla




FLOOR TILE COSMOPOLITA SILVER 60X60, COSMOPOLITA GRAY 60X60



FLOOR TILE COSMOPOLITA SILVER 60,5X60,5 (20MM)




FLOOR TILE COSMOPOLITA WHITE 60X60, COSMOPOLITA SILVER 60X60, COSMOPOLITA SILVER 30x30 Malla



FLOOR TILE BERNA UMBER 23X120, COSMOPOLITA WHITE 75X150



FLOOR TILE COSMOPOLITA SILVER 60X60



FLOOR TILE COSMOPOLITA SAND 75X150



FLOOR TILE COSMOPOLITA GRAY 75X150

TAU
cerámica



Devon captura la esencia del cemento en su forma más pura, con una textura que añade profundidad y carácter a cada superficie. Su relieve intrínseco ofrece una personalidad única que transforma los espacios, combinando la simplicidad del material con un diseño que se impone con elegancia.

Devon captures the essence of cement in its purest form, with a texture that adds depth and character to every surface. Its intrinsic relief offers a unique personality that transforms spaces, combining the simplicity of the material with a design that imposes itself elegantly.

Index

Despiece y Lista de Embalaje / Designs & Packing List
Ambientes / Settings
Promoción / Merchandising
Esp. Técnicas / Tech. Specifications
Recomendaciones / Recommendations
Des. sostenible / Sust. development



Colores / Colors



Gray
NCS S 5500-N
COLONIAL



Silver
NCS S 3500-N
METALLIC



Tan
NCS S 2005-Y50R
MEDITERRANEAN




White
NCS S 2002-R
NEUTRAL




FLOOR TILE DEVON WHITE 60X60 WALL TILE CHANNEL GRAY 30X90, CHANNEL GRAY 30X90


Mosaicos / Mosaics



Mosaico Tris
Devon Gray
30x30



Mosaico Tris
Devon Silver
30x30



Mosaico Tris
Devon Tan
30x30



Mosaico Tris
Devon White
30x30


Lista de Embalaje / Packing List

Formato	Mate	ADZ	SP	Espesor	Nº Gráficas	Pz/box	M2/box	Kg/box	Box/Pa	M2/Pa	Kg/Pa
120x120 (48x48")	M27	-	-	10,20	6	1	1.44	34.36	36	51.84	1276.96
90x90 (35x35")	M22	-	-	10,50	12	2	1.62	40	27	43.74	1105
90x90(N) (35x35")	M22	-	-	-	12	2	1.62	33	32	51.84	1081
60,5x60,5(20mm) (24x24(20mm))	-	M27	-	20,00	24	2	0.73	31.4	30	21.9	962
60x120(20mm) (24x48")	-	M31	-	20,00	12	1	0.72	33	32	23.04	1081
60x60 (24x24")	M13	-	M15	9,50	24	4	1.44	30	30	43.2	920
60x120 (24x48")	M21	-	M25	10,50	12	2	1.44	34.25	32	46.08	1121
60x60(20MM) (24x24")	-	M27	-	-	24	2	0.72	30	30	21.6	920
30x30 ML.TRIS (12x12")	P21	-	P21	-	1	10	0.9	10	48	43.2	500
30x30 (5)Malla (12x12")	M45	-	M45	-	1	11	1	23	42	42	986



White 60x120(20mm) Antideslizante

12 Designs





FLOOR TILE DEVON GRAY 60X120 (20MM)



FLOOR TILE DEVON WHITE 60,5X60,5 (20MM)



FLOOR TILE DEVON TAN 60,5X60,5 (20MM)



Walmer es una serie de cemento que rinde homenaje a la solidez y elegancia del Castillo de Walmer, una joya de la arquitectura británica. Inspirado en la robustez y el carácter atemporal de este icónico castillo, Walmer captura la esencia de la tradición inglesa, ofreciendo una estética versátil que se adapta tanto a espacios clásicos como contemporáneos.

Walmer is a cement series that pays tribute to the solidity and elegance of Walmer Castle, a jewel of British architecture. Inspired by the strength and timeless character of this iconic castle, Walmer captures the essence of English tradition, offering a versatile aesthetic that adapts to both classic and contemporary spaces.

Index

Despiece y Lista de Embalaje / Designs & Packing List
Ambientes / Settings
Promoción / Merchandising
Esp. Técnicas / Tech. Specifications
Recomendaciones / Recommendations
Des. sostenible / Sust. development



Colores / Colors



Greige
NCS 2502-Y
DESERT



Pearl
1500-N
NEUTRAL



Silver
3500-N
METALLIC



Tan
2005-Y50R
DESERT



White
2002-R
NEUTRAL



FLOOR TILE CLEMON SILVER 60X60 (N), WALMER GREIGE 60X60 (N), CLEMON SILVER 60X120 (N), WALMER GREIGE 60X120 (N)

Mosaicos / Mosaics



Mosaico
Walmer Greige
30x30 (5x5)



Mosaico
Walmer Pearl
30x30 (5x5)



Mosaico
Walmer Silver
30x30 (5x5)



Mosaico
Walmer Tan
30x30 (5x5)



Mosaico
Walmer White
30x30 (5x5)

Lista de Embalaje / Packing List

Formato	Mate	ADZ	Espesor	Nº Gráficas	Pz/box	M2/box	Kg/box	Box/Pa	M2/Pa	Kg/Pa
90x90 (35x35")	M20	-	10,50	18	2	1.62	40	27	43.74	1105
90x90(N) (35x35")	M20	-	-	19	2	1.62	33	32	51.84	1081
90x90N(20mm) (35x35")	-	M25	-	18	1	0.81	33.9	30	24.3	1042
60,8x60,8 (n) (24x24(n)")	M10	M12	8,50	18	5	1.85	34	30	55.5	1042
60x60 (n) (24x24(n)")	M11	M14	8,50	18	5	1.8	33.4	30	54	1022
60x120(n) (24x48(n)")	M17	-	9,00	10	2	1.44	28.62	36	51.84	1055.32
60x60N(20mm) (24x24")	-	M23	-	18	2	0.72	28.5	30	21.6	875
60x120(N)20MM (24x48(N)")	-	M25	-	10	1	0.72	29.3	33	23.76	995.9
30x30 (5)Malla (12x12")	M45	-	-	1	11	1	23	42	42	986

Pearl 60x120(N) 20MM Antideslizante

10 Designs





FLOOR TILE WALMER GREIGE 60X60 (N)



FLOOR TILE WALMER TAN 60X120 (N)




FLOOR TILE WALMER PEARL 60X60 (N)



FLOOR TILE WALMER PEARL 60X120 (N)

TAU
cerámica



Terracina es una serie que nos transporta a los orígenes de la cerámica, inspirada en la nobleza del barro y la arcilla que han dado forma a la tradición a lo largo de los siglos. Su nombre evoca la conexión profunda con la tierra, recordando las antiguas técnicas artesanales que transformaron estos materiales en piezas duraderas y llenas de vida.

Terracina is a series that takes us back to the origins of ceramics, inspired by the noble qualities of clay and earth that have shaped tradition over centuries. Its name evokes a deep connection with the land, recalling the ancient craftsmanship that transformed these materials into enduring, vibrant pieces.

Index

Despiece y Lista de Embalaje / Designs & Packing List
Ambientes / Settings
Promoción / Merchandising
Esp. Técnicas / Tech. Specifications
Recomendaciones / Recommendations
Des. sostenible / Sust. development

TERRACINA

ANTIDESLIZANTE / MATE



Colores / Colors



Sienna
NCS S 1505-Y30R
DESERT



Umber
NCS S 2010-Y20R
DESERT



White
NCS S 1002-Y
NEUTRAL



FLOOR TILE TERRACINA SIENNA 60X120

Mosaicos / Mosaics



Mosaico Duo
Terracina Basic
28x28



Mosaico Dam
Terracina Serene
25x25



Mosaico R+q
Terracina Sienna
30x30



Mosaico R+q
Terracina Umber
30x30



Mosaico R+q
Terracina White
30x30

Lista de Embalaje / Packing List

Formato	Mate	ADZ	Espesor	Nº Gráficas	Pz/box	M2/box	Kg/box	Box/Pa	M2/Pa	Kg/Pa
90x90(N) (35x35")	M22	-	-	7	2	1.62	33	32	51.84	1081
60x120(20mm) (24x48")	-	M31	20,00	8	1	0.72	33	32	23.04	1081
60x60 (24x24")	M13	M15	9,50	16	4	1.44	30	30	43.2	920
60x120 (24x48")	M21	M23	10,50	8	2	1.44	34.25	32	46.08	1121
30x30 ML.R+Q (12x12")	P15	-	-	1	11	1	17	48	48	836
28x28 ML.DUO (11x11")	P18	-	-	1	25	1.96	14.5	48	94.08	716
25x25 ML.DAM (10x10")	P09	-	-	1	8	0.5	15	48	24	740




FLOOR TILE MAINSTONE SILVER 120X120, FOREVER HAYA 20X120, TERRACINA SIENNA 60X60, INTEGRA WHITE 60X120



Umber 60x120(20mm) Antideslizante

8 Designs





FLOOR TILE TERRACINA SIENNA 60X120



FLOOR TILE MAINSTONE SILVER 120X120, FOREVER HAYA 20X120, TERRACINA SIENNA 60X60, INTEGRA WHITE 60X120



FLOOR TILE TERRACINA SIENNA 60X60



Inspirado en la enérgica fusión de la tierra y el agua, cada pieza de Belcastel es un testimonio visual de la naturaleza en su forma más imponente.

Inspired by the energetic fusion of land and water, each Belcastel piece is a visual testament to nature at its most imposing.

Index

Despiece y Lista de Embalaje / Designs & Packing List
Ambientes / Settings
Promoción / Merchandising
Esp. Técnicas / Tech. Specifications
Recomendaciones / Recommendations
Des. sostenible / Sust. development



Colores / Colors



Graphite
NCS S 5502Y
COLONIAL



Silver
NCS S 2002Y50R
METALLIC



FLOOR TILE BELCASTEL SILVER 90X180

Mosaicos / Mosaics



Mosaico
Belcastel Graphite
30x30 (5x5)



Mosaico
Belcastel Silver
30x30 (5x5)

Lista de Embalaje / Packing List

Formato	Mate	ADZ	Espesor	Nº Gráficas	Pz/box	M2/box	Kg/box	Box/Pa	M2/Pa	Kg/Pa
90x180 (35x71")	M31	-	11,50	6	1	1.62	42	24	38.88	1068
90x90 (35x35")	M22	-	10,50	11	2	1.62	40	27	43.74	1105
90x90 (20mm) (35x35")	-	M31	20,00	11	1	0.81	37	27	21.87	1024
90x90 (N) (35x35")	M22	-	-	11	2	1.62	33	32	51.84	1081
60,5x60,5 (20mm) (24x24 (20mm)")	-	M27	20,00	24	2	0.73	31.4	30	21.9	962
60x120 (24x48")	M21	-	10,50	12	2	1.44	34.25	32	46.08	1121
60x60 (20MM) (24x24")	-	M27	-	24	2	0.72	30	30	21.6	920
30x30 (5) Malla (12x12")	M45	-	-	1	11	1	23	42	42	986




Silver 90x90(20mm) Antideslizante

11 Designs





FLOOR TILE BELCASTEL SILVER 90X180



FLOOR TILE BELCASTEL SILVER 90X180, METAL STEEL 60X120

TAU
cerámica



Borga es una serie de piedra inspirada en la nobleza de la piedra Borja, un material conocido por su belleza natural. Esta serie captura la esencia robusta de la piedra, evocando la fuerza de los paisajes de donde proviene, y añadiendo una textura rica que refleja la autenticidad de la naturaleza en su estado más puro.

Borga is a stone series inspired by the noble Borja stone, a material known for its natural beauty. This series captures the robust essence of the stone, evoking the strength of the landscapes it comes from, while adding a rich texture that reflects the authenticity of nature in its purest form.

Index

Despiece y Lista de Embalaje / Designs & Packing List
Ambientes / Settings
Promoción / Merchandising
Esp. Técnicas / Tech. Specifications
Recomendaciones / Recommendations
Des. sostenible / Sust. development

R10+

P

Rc

V2

Colores / Colors



Graphite
NCS 6502-R
TEMPERATE



Ivory
NCS 3005-Y50R
DESERT



Silver
NCS 4005-Y80R
METALLIC



White
NCS 2005-Y80R
NEUTRAL



FLOOR TILE BORGA IVORY 60X60 (N), BORGA IVORY 60X120 (N)

Lista de Embalaje / Packing List


Formato	Mate	ADZ	Espesor	Nº Gráficas	Pz/box	M2/box	Kg/box	Box/Pa	M2/Pa	Kg/Pa
100x100 (40x40")	M19	-	-	8	2	2	41.15	27	54	1133.05
90x90N(20mm) (35x35")	-	M25	-	8	1	0.81	33.9	30	24.3	1042
60x60 (n) (24x24(n))	M11	-	8,50	12	5	1.8	33.4	30	54	1022
60x120(n) (24x48(n))	M17	-	9,00	6	2	1.44	28.62	36	51.84	1055.32
60x60N(20mm) (24x24")	-	M23	-	12	2	0.72	28.5	30	21.6	875
60x120(N)20MM (24x48(N))	-	M25	-	6	1	0.72	29.3	33	23.76	995.9
30x60n(C) (12x24")	M11	-	8,50	24	7	1.26	23	48	60.48	1124



FLOOR TILE BORGIA WHITE 60X60 (N), ETERNAL ROBLE 60X120 (N)


White 60x120(N)20MM Antideslizante

6 Designs





FLOOR TILE BORGA IVORY 60X60 (N), BORGA IVORY 60X120 (N)



FLOOR TILE BORGA GRAPHITE 60X60 (N), IRATI UMBER 20X120 (N), BORGA SILVER 60X120 (N), BORGA GRAPHITE 60X120 (N)

TAU
cerámica



Clemon es nuestra interpretación moderna del terrazo, un material que ha resurgido con fuerza en el interiorismo por su versatilidad y estilo inconfundible. Esta serie captura la esencia del terrazo clásico, pero con un enfoque contemporáneo, donde cada fragmento parece contar una historia de tradición y transformación.


Clemon is our modern interpretation of terrazzo, a material that has made a strong comeback in interior design for its versatility and unmistakable style. This series captures the essence of classic terrazzo but with a contemporary twist, where each fragment seems to tell a story of tradition and transformation.

Index

Despiece y Lista de Embalaje / Designs & Packing List
Ambientes / Settings
Promoción / Merchandising
Esp. Técnicas / Tech. Specifications
Recomendaciones / Recommendations
Des. sostenible / Sust. development



Colores / Colors



Graphite
NCS 6502-R
TEMPERATE



Ivory
NCS 3005-Y50R
MEDITERRANEAN



Silver
NCS 4005-Y80R
METALLIC



White
NCS 3005-Y50R
NEUTRAL



FLOOR TILE CLEMON SILVER 60X60 (N), WALMER GREIGE 60X60 (N), CLEMON SILVER 60X120 (N), WALMER GREIGE 60X120 (N)

Lista de Embalaje / Packing List

Formato	Mate	ADZ	Espesor	Nº Gráficas	Pz/box	M2/box	Kg/box	Box/Pa	M2/Pa	Kg/Pa
90x90(N) (35x35")	M20	-	10,50	11	2	1.62	33	32	51.84	1081
90x90N(20mm) (35x35")	-	M25	-	11	1	0.81	33.9	30	24.3	1042
60x60 (n) (24x24(n)")	M11	-	8,50	12	5	1.8	33.4	30	54	1022
60x120(n) (24x48(n)")	M17	-	9,00	6	2	1.44	28.62	36	51.84	1055.32



FLOOR TILE CLEMON GRAPHITE 60X60 (N)



Ivory 90x90N(20mm) Antideslizante

11 Designs






FLOOR TILE CLEMON SILVER 60X60 (N), WALMER GREIGE 60X60 (N), CLEMON SILVER 60X120 (N), WALMER GREIGE 60X120 (N)



FLOOR TILE CLEMON GRAPHITE 60X60 (N)



FLOOR TILE CLEMON IVORY 60X60 (N)



FLOOR TILE CLEMON WHITE 60X60 (N)



La serie Fidenza se inspira en los paisajes naturales, capturando la belleza y la serenidad de la piedra en su estado más puro. Con una superficie uniforme y una textura suave, Fidenza evoca la tranquilidad de los entornos naturales, aportando una sensación de calma y sofisticación a cualquier espacio.

The Fidenza series draws inspiration from natural landscapes, capturing the beauty and serenity of stone in its purest form. With a uniform surface and smooth texture, Fidenza evokes the tranquility of natural settings, bringing a sense of calm and sophistication to any space.

Index

Despiece y Lista de Embalaje / Designs & Packing List
Ambientes / Settings
Promoción / Merchandising
Esp. Técnicas / Tech. Specifications
Recomendaciones / Recommendations
Des. sostenible / Sust. development



Colores / Colors



Graphite
*NCS S 6502-Y
COLONIAL*



Gray
*NCS S 2002-G50Y
COLONIAL*



Linen
*NCS S 1002-G
NEUTRAL*



Pearl
*NCS S 1002-Y
NEUTRAL*



Sand
*NCS S 1005-Y20R
DESERT*



Silver
*NCS S 1502-Y
METALLIC*



Tan
*NCS S 2002-Y
DESERT*



Gray
*NCS S 2002-G50Y
COLONIAL*

Relieves / Reliefs



Silver
*NCS S 1502-Y
METALLIC*

Mosaicos / Mosaics



Mosaico R+q
Fidenza Graphite
30x30



Mosaico R+q
Fidenza Gray
30x30



Mosaico R+q
Fidenza Linen
30x30



Mosaico R+q
Fidenza Pearl
30x30



Mosaico R+q
Fidenza Sand
30x30



Mosaico 3d
Fidenza Serene
29,5x34



Mosaico R+q
Fidenza Silver
30x30



Mosaico R+q
Fidenza Tan
30x30



Mosaico 3d
Fidenza Temperate
29,5x34

Decorados / Decorated



Miletto Pearl
60x120



Miletto Sand
60x120



Miletto Silver
60x120

Lista de Embalaje / Packing List

Formato	Mate	ADZ	SP	Espesor	Nº Gráficas	Pz/box	M2/box	Kg/box	Box/Pa	M2/Pa	Kg/Pa
90x90(N) (35x35")	M22	-	M26	-	6	2	1.62	33	32	51.84	1081
60,5x60,5(20mm) (24x24(20mm))"	M27	-	-	20,00	14	2	0.73	31.4	30	21.9	962
60x60 (24x24")	M13	M15	M15	9,50	14	4	1.44	30	30	43.2	920
60x120 (24x48")	M21	-	M25	10,50	7	2	1.44	34.25	32	46.08	1121
60x60(20MM) (24x24")	-	M27	-	-	1	2	0.72	30	30	21.6	920
60x60 (24x24") RLV	-	M15	-	9,50	14	4	1.44	30	30	43.2	920
60x120 PZ (24x48") DECOR	P55	-	-	-	1	2	1.44	42	30	43.2	1280
30x60 (C) (12x24(C))"	M12	-	M14	9,50	28	6	1.08	23.6	48	51.84	1152.8
30x30 ML.R+Q (12x12")	P15	-	P15	-	1	11	1	17	48	48	836
30x30 (5) Malla (12x12")	M45	-	M45	-	1	11	1	23	42	42	986
30x30(3,2) Malla (12x12")	P12	-	P12	-	1	11	1	23	42	42	986
29,5x34 ML.3D (11,6x13,4")	P13	-	P13	-	1	7	0.7	14	36	25.2	524
29x29 ML.HELIX (11,4x11,4")	P18	-	P18	-	1	11	0.93	17.9	48	44.64	879.2



Silver 60x60(20MM) Antideslizante

1 Designs





FLOOR TILE FIDENZA GRAY 60X120



FLOOR TILE FIDENZA LINEN 60X60




FLOOR TILE FIDENZA PEARL 30X60, FIDENZA PEARL 60X60, FIDENZA PEARL 30x30 (5)Malla



FLOOR TILE FIDENZA SAND 60X120, FIDENZA SAND 30x30 ML.R+Q



FLOOR TILE FIDENZA PEARL 60X120, FIDENZA GRAY 60X120



FLOOR TILE FIDENZA SAND 60X120



FLOOR TILE FIDENZA SILVER 60X120, FIDENZA GRAY 60X120, FIDENZA SILVER 29x29 ML.HELIX



Integra personifica la belleza elemental de la piedra de una manera extraordinaria. Inspirado en la naturaleza, este modelo rinde homenaje a la continuidad suave y atemporal de las formaciones rocosas. Su diseño, con apariencia uniforme y tonos neutros, evoca una sensación de serenidad y autenticidad.

It integrates the elementary beauty of the stone of an extraordinary way. Inspired by nature, this model pays tribute to the soft and timeless continuity of rock formations. Its design, with uniform appearance and neutral tones, evokes a sense of serenity and authenticity.

Index

Despiece y Lista de Embalaje / Designs & Packing List
Ambientes / Settings
Promoción / Merchandising
Esp. Técnicas / Tech. Specifications
Recomendaciones / Recommendations
Des. sostenible / Sust. development

Pcb V2 R10+ Rc

Colores / Colors



Graphite
NCS 5502-Y
COLONIAL



Gray
NCS 4005-Y50R
TEMPERATE



Greige
NCS 3005-Y50R
DESERT



Pearl
NCS 2002-Y50R
NEUTRAL



Silver
NCS 3502-Y
METALLIC



White
NCS 1502-Y50R
NEUTRAL




FLOOR TILE INTEGRA GRAPHITE 120X120, PIAMONTE SILVER 120X280 (6MM)

Mosaicos / Mosaics



Mosaico
Integra Graphite
30x30 (10x10)




Mosaico
Integra Gray
30x30 (10x10)




Mosaico
Integra Greige
30x30 (10x10)



Mosaico
Integra Pearl
30x30 (10x10)



Mosaico
Integra Silver
30x30 (10x10)




Mosaico
Integra White
30x30 (10x10)

Lista de Embalaje / Packing List

Formato	Mate	ADZ	Espesor	Nº Gráficas	Pz/box	M2/box	Kg/box	Box/Pa	M2/Pa	Kg/Pa
120x120 (48x48")	M27	-	10,20	5	1	1.44	34.36	36	51.84	1276.96
120x280(6mm) (48x110")	M35	-	6,00	3	1	3.36	52	20	67.2	1140
90x90 (35x35")	M22	-	10,50	10	2	1.62	40	27	43.74	1105
90x90(20mm) (35x35")	-	M31	20,00	10	1	0.81	37	27	21.87	1024
90x90(N) (35x35")	M22	-	-	10	2	1.62	33	32	51.84	1081
60,5x60,5(20mm) (24x24(20mm)")	-	M27	20,00	20	2	0.73	31.4	30	21.9	962
60x120(20mm) (24x48")	-	M31	20,00	10	1	0.72	33	32	23.04	1081
60x60 (24x24")	M13	-	9,50	20	4	1.44	30	30	43.2	920
60x120 (24x48")	M21	M23	10,50	10	2	1.44	34.25	32	46.08	1121
60x60(20MM) (24x24")	-	M27	-	20	2	0.72	30	30	21.6	920
30x60 (C) (12x24(C)")	M12	-	9,50	40	6	1.08	23.6	48	51.84	1152.8
30x30(10)Malla (12x12")	M37	-	-	1	11	1	20	54	54	1100
30x30 (5)Malla (12x12")	M45	-	-	1	11	1	23	42	42	986

Pearl 60x120(20mm) Antideslizante

10 Designs





FLOOR TILE INTEGRA PEARL 120X120, INTEGRA PEARL 60X120



FLOOR TILE INTEGRA GREIGE 120X120



FLOOR TILE BARANELLO WHITE 60X120, ORIGIN SAND 20X75, INTEGRA WHITE 60X120



FLOOR TILE INTEGRA GREIGE 60X120, MAINSTONE BLACK 60X120



FLOOR TILE MAINSTONE SILVER 120X120, INTEGRA WHITE 120X120 **WALL TILE** MAIOLICA WHITE 7,5X30



FLOOR TILE INTEGRA GREIGE 60,5X60,5 (20MM)



FLOOR TILE MAINSTONE SILVER 120X120, FOREVER HAYA 20X120, INTEGRA WHITE 120X120, INTEGRA WHITE 60X120, TERRACINA SIENNA 30x30 ML.R+Q



FLOOR TILE INTEGRA GRAY 120X120



FLOOR TILE INTEGRA GRAPHITE 90X90 (20MM)




FLOOR TILE INTEGRA GREIGE 60,5X60,5 (20MM)



FLOOR TILE BERNA SAND 23X120, INTEGRA GREIGE 120X120, INTEGRA GREIGE 60X120



FLOOR TILE INTEGRA PEARL 120X280 (6MM)



FLOOR TILE INTEGRA SILVER 60X60

TAU
cerámica



Novastone es la expresión de una piedra renacida, una combinación de tradición y modernidad que evoca la fuerza de la naturaleza en su forma más pura. Inspirada en la idea de una "piedra nueva", esta serie se caracteriza por sus finas vetas blancas que trazan caminos delicados sobre una superficie que emana solidez y frescura.

Novastone is the expression of a stone reborn, a blend of tradition and modernity that evokes the strength of nature in its purest form. Inspired by the idea of a "new stone," this series is characterized by its fine white veins tracing delicate paths across a surface that exudes solidity and freshness.

Index

Despiece y Lista de Embalaje / Designs & Packing List
Ambientes / Settings
Promoción / Merchandising
Esp. Técnicas / Tech. Specifications
Recomendaciones / Recommendations
Des. sostenible / Sust. development



Colores / Colors



Graphite
NCS 6502-R
TEMPERATE



Ivory
NCS 2005-Y50R
MEDITERRANEAN



Silver
NCS 4005-Y80R
METALLIC



White
NCS 2005-Y40R
NEUTRAL



FLOOR TILE NOVASTONE IVORY 60X120 (N), ETERNAL TEKA 60X120 (N)

Lista de Embalaje / Packing List

Formato	Mate	ADZ	Espesor	Nº Gráficas	Pz/box	M2/box	Kg/box	Box/Pa	M2/Pa	Kg/Pa
100x100 (40x40")	M19	-	-	6	2	2	41.15	27	54	1133.05
60x60 (n) (24x24(n)")	M11	-	8,50	20	5	1.8	33.4	30	54	1022
60x120(n) (24x48(n)")	M17	-	9,00	12	2	1.44	28.62	36	51.84	1055.32
60x90(N)20mm (24x35")	-	M24	-	12	2	1.08	45	22	23.76	1015
60x60N(20mm) (24x24")	-	M23	-	20	2	0.72	28.5	30	21.6	875
30x60n(C) (12x24")	M11	-	8,50	20	7	1.26	23	48	60.48	1124




FLOOR TILE NOVASTONE GRAPHITE 60X120 (N), NOVASTONE WHITE 60X120 (N)



White 60x60N(20mm) Antideslizante

20 Designs





FLOOR TILE NOVASTONE GRAPHITE 60X120 (N), NOVASTONE WHITE 60X120 (N)



FLOOR TILE NOVASTONE WHITE 60X120 (N)



FLOOR TILE NOVASTONE SILVER 60X60 (N)

Especificaciones Técnicas

Technical Specifications

Porcelain Tile

PORCELÁNICO ESMALTADO GLAZED PORCELAIN GRÈS PORCELAINÉ ÉMAILLÉ

GRUPO BIa (GL) Absorción de agua < 0,5% GROUP BIa (GL) Water absorption < 0,5% GROUPE BIa (GL) Absorption d'eau < 0,5 %		NORMAS DE ENSAYO STANDARD NORMES D'ESSAI STANDARD	VALORES PRESCRITOS NORMA EN 14411 VALUE REQUIRED BY EN 1441 STANDARD VALEURS PRESCRITES NORME EN 14411	VALOR MEDIO AVERAGE VALUE VALEUR MOYENNE
Características dimensionales Dimensional features / Caractéristiques dimensionnelles Caractéristiques dimensionnelles		ISO 10545-2		Cumple la norma Conforms to standard
Absorción de agua Water absorption Absorption d'eau		ISO 10545-3	< 0,5%	0,1%
Resistencia a la flexión Modulus of rupture Résistance à la flexion	Resistencia a la flexión Modulus of rupture	ISO 10545-4	> 35 N / mm ²	45 - 60 N / mm ²
	Fuerza de rotura Breaking strength Résistance à la flexion Force de rupture		> 1300 N	1800 - 2500 N
Resistencia a la abrasión superficial Resistance to surface abrasion Résistance à l'abrasion de surface		ISO 10545-7	Clase indicada por el fabricante Abrasion class indicated by the manufacturer Classe indiquée par le fabricant	Según Modelos According to models Selon les modèles
Dilatación térmica lineal Linear thermal expansion Dilatation thermique linéaire		ISO 10545-8	Método de ensayo disponible Test method available Méthode d'essai disponible	< 7,0 x 10 ⁻⁶ °C ⁻¹
Resistencia al choque térmico Thermal shock resistance Résistance au choc thermique		ISO 10545-9	Método de ensayo disponible Test method available Méthode d'essai disponible	Resiste Resists Résiste
Resistencia al cuarteo Crazing resistance Résistance aux cassures		ISO 10545-11	Exigida Required Exigée	Resiste Resists Résiste
Resistencia a la helada / Frost resistance Résistance au gel /		ISO 10545-12	Método de ensayo disponible Test method available Méthode d'essai disponible	Resiste Resists Résiste
Resistencia química Chemical resistance Résistance chimique	Ácidos y bases Acids and bases Productos de limpieza y reactivos de piscinas Cleaning products and pool reactive agents	ISO 10545-13	Método de ensayo disponible Test method available Mínimo GB Minimum GB Méthode d'essai disponible Minimum GB	Cumple la norma Conforms to standard Clase GA Class GA
	Acidos et bases Produits de nettoyage et réactifs pour piscines			Conforme à la norme Classe GA
Resistencia a las manchas Resistance to stains Résistance aux taches		ISO 10545-14	Mínimo clase 3 Minimum class 3 Minimum classe 3	Cumple la norma Conforms to standard Conforme à la norme
Resistencia al deslizamiento Slip Resistance Résistance au glissement		DIN 51130 UNE-ENV 12633 ASTM C 1028		Según Modelos According to models Selon modèles Selon les modèles

Especificaciones Técnicas

Technical Specifications

Coloured Body Porcelain Tile

PORCELÁNICO MASA COLOREADA COLOURED BODY PORCELAIN GRÈS PORCELAINÉ MASSE COLORÉE

GRUPO Bla (GL) Absorción de agua < 0,5% GROUP Bla (GL) Water absorption < 0,5% GROUPE Bla (GL) Absorption d'eau < 0,5 %		NORMAS DE ENSAYO STANDARD NORMES D'ESSAI STANDARD	VALORES PRESCRITOS NORMA EN 14411 VALUE REQUIRED BY EN 14411 STANDARD VALEURS PRESCRITES NORME EN 14411	VALOR MEDIO AVERAGE VALUE VALEUR MOYENNE
Características dimensionales Dimensional features / Caractéristiques dimensionnelles Caractéristiques dimensionnelles		ISO 10545-2		Cumple la norma Conforms to standard
Absorción de agua Water absorption Absorption d'eau		ISO 10545-3	< 0,5%	0,1%
Resistencia a la flexión Modulus of rupture Résistance à la flexion	Resistencia a la flexión Modulus of rupture	ISO 10545-4	> 35 N / mm ²	45 - 60 N / mm ²
	Fuerza de rotura Breaking strength Résistance à la flexion Force de rupture		> 1300 N	1800 - 2500 N
Resistencia a la abrasión profunda (mm ³) Resistance to deep abrasion Résistance à l'abrasion profonde		ISO 10545-6	Máx. 175 mm ³	110 - 130 mm ³
Dilatación térmica lineal Linear thermal expansion Dilatation thermique linéaire		ISO 10545-8	Método de ensayo disponible Test method available Méthode d'essai disponible	< 7,0 x 10 ⁻⁶ °C ⁻¹
Resistencia al choque térmico Thermal shock resistance Résistance au choc thermique		ISO 10545-9	Método de ensayo disponible Test method available Méthode d'essai disponible	Resiste Resists Résiste
Resistencia a la helada / Frost resistance Résistance au gel /		ISO 10545-12	Método de ensayo disponible Test method available Méthode d'essai disponible	Resiste Resists Résiste
Resistencia química Chemical resistance Résistance chimique	Ácidos y bases Acids and bases Productos de limpieza y reactivos de piscinas Cleaning products and pool reactive agents Acides et bases Produits de nettoyage et réac- tifs pour piscines	ISO 10545-13	Método de ensayo disponible Test method available Mínimo UB Minimum UB Méthode d'essai disponible Minimum UB	Cumple la norma Conforms to standard Clase UA Class UA Conforme à la norme Classe UA
Resistencia a las manchas Resistance to stains Résistance aux taches		ISO 10545-14	Mínimo clase 3 Minimum class 3 Minimum classe 3	Cumple la norma Conforms to standard Conforme à la norme
Resistencia al deslizamiento Slip Resistance Résistance au glissement		DIN 51130 UNE-ENV 12633 ASTM C 1028		Según Modelos According to models Selon les modèles
Resistencia al deslizamiento Slip Resistance Résistance au glissement		DIN 51130 UNE-ENV 12633 ASTM C 1028		Según Modelos According to models Selon modèles Selon les modèles

Especificaciones Técnicas

Technical Specifications

White Body Wall Tile

REVESTIMIENTO PASTA BLANCA WHITE BODY WALL TILE				
GRUPO Bla (GL) Absorción de agua < 0,5% GROUP Bla (GL) Water absorption < 0,5%		NORMAS DE ENSAYO STANDARD	VALORES PRESCRITOS NORMA EN 14411 VALUE REQUIRED BY EN 14411 STANDARD	VALOR MEDIO AVERAGE VALUE
Características dimensionales Dimensional features / Caractéristiques dimensionnelles		ISO 10545-2		Cumple la norma Conforms to standard
Absorción de agua Water absorption		ISO 10545-3	> 10%	> 10%
Resistencia a la flexión Modulus of rupture	Resistencia a la flexión Modulus of rupture Fuerza de rotura Breaking strength	ISO 10545-4	> 15 N / mm ² > 600 N	Cumple la norma Conforms to standard
Resistencia a la abrasión superficial Resistance to surface abrasion		ISO 10545-7	Clase indicada por el fabricante Abrasion class indicated by the manufacturer	No aplica Not apply
Dilatación térmica lineal Linear thermal expansion		ISO 10545-8	Método de ensayo disponible Test method available	< 7,0 x 10 ⁻⁶ °C ⁻¹
Resistencia al choque térmico Thermal shock resistance		ISO 10545-9	Método de ensayo disponible Test method available	Resiste Resists
Resistencia al cuarteo Crazing resistance		ISO 10545-11	Exigida Required	Resiste Resists
Resistencia química Chemical resistance	Ácidos y bases Acids and bases Productos de limpieza y reactivos de piscinas Cleaning products and pool reactive agents	ISO 10545-13	Método de ensayo disponible Test method available Mínimo GB Minimum GB	Cumple la norma Conforms to standard Clase GA Class GA
Resistencia a las manchas Resistance to stains		ISO 10545-14	Mínimo clase 3 Minimum class 3	Cumple la norma Conforms to standard

Especificaciones Técnicas

Technical Specifications

Red Body Wall Tile

REVESTIMIENTO PASTA ROJA RED BODY WALL TILE				
GRUPO Bla (GL) Absorción de agua < 0,5% GROUP Bla (GL) Water absorption < 0,5%		NORMAS DE ENSAYO STANDARD	VALORES PRESCRITOS NORMA EN 14411 VALUE REQUIRED BY EN 14411 STANDARD	VALOR MEDIO AVERAGE VALUE
Características dimensionales Dimensional features / Caractéristiques dimensionnelles		ISO 10545-2		Cumple la norma Conforms to standard
Absorción de agua Water absorption		ISO 10545-3	> 10% - 20%	> 10% - 20%
Resistencia a la flexión Modulus of rupture	Resistencia a la flexión Modulus of rupture Fuerza de rotura Breaking strength	ISO 10545-4	> 12 N / mm2 > 600 N	Cumple la norma Conforms to standard
Resistencia a la abrasión superficial Resistance to surface abrasion		ISO 10545-7	Clase indicada por el fabricante Abrasion class indicated by the manufacturer	No aplica Not apply
Dilatación térmica lineal Linear thermal expansión		ISO 10545-8	Método de ensayo disponible Test method available	< 7,0 x 10 ⁻⁶ °C ⁻¹
Resistencia al choque térmico Thermal shock resistance		ISO 10545-9	Método de ensayo disponible Test method available	Resiste Resists
Resistencia al cuarteo Crazing resistance		ISO 10545-11	Exigida Required	Resiste Resists
Resistencia química Chemical resistance	Ácidos y bases Acids and bases Productos de limpieza y reactivos de piscinas Cleaning products and pool reactive agents	ISO 10545-13	Método de ensayo disponible Test method available Mínimo GB Minimum GB	Cumple la norma Conforms to standard Clase GA Class GA
Resistencia a las manchas Resistance to stains		ISO 10545-14	Mínimo clase 3 Minimum class 3	Cumple la norma Conforms to standard

Recomendaciones

Recommendations

Estimado cliente: le recomendamos que entregue una copia de esta información a los particulares a los que suministre material de la marca TAU Cerámica. Este pequeño esfuerzo se verá recompensado al evitarse posibles reclamaciones de sus clientes. Muchas gracias por su colaboración.

Dear customer, we recommend you give a copy of this information to the people you supply with tau cerámica materials. This will help avoid complaints from your customers. Many thanks for your cooperation.

ALMACENAMIENTO

- 1 Para garantizar las características de su acabado, el producto suministrado debe mantenerse en su embalaje original hasta el momento de la colocación.
- 2 Es conveniente evitar el contacto directo con sol y lluvia. Un embalaje deteriorado puede ocasionar algunos desperfectos en las piezas, como roturas, despuntados o manchas difíciles de eliminar.
- 3 Si el producto va a permanecer almacenado durante un largo período es conveniente hacerlo bajo cubierta.

WAREHOUSING

- 1 In order to guarantee the characteristics of the finish the product must be kept in its original packaging until the time of fixing.
- 2 Deterioration in packaging may result in imperfections in the product such as cracking, pitting and staining.
- 3 If the product is likely to be stored for a long period of time it should be suitably covered.

RECOMENDACIONES DE COLOCACIÓN

1. Aconsejamos la colocación de nuestro material cerámico por parte de personal cualificado, con experiencia demostrada y con posesión de las herramientas y útiles necesarios y adecuados para la colocación.
2. El soporte a revestir debe reunir condiciones adecuadas de rigidez, planeidad, limpieza e impermeabilidad y ser compatible químicamente con el material de agarre a utilizar.

3. En caso de reposición sobre material cerámico preexistente, es conveniente prever elementos que garanticen la adherencia del nuevo recubrimiento.

4. Deberán respetarse en todo caso las juntas estructurales previstas y plantear cuantas juntas de dilatación y perimetrales resulten necesarias y, en cualquier caso, las que resulten exigibles desde el punto de vista normativo.

5. Deberá utilizarse un material de agarre adecuado al tipo de cerámica a colocar. En el caso de Porcelánico, deberá emplearse un material de agarre adecuado a la baja porosidad de este producto. En cualquier caso, se utilizarán materiales de agarre y rejuntado con adecuada elasticidad y altas prestaciones técnicas, mecánicas y químicas.

RECOMMENDATIONS FOR LAYING

1. We recommend that our ceramic tiles should only be laid by qualified professionals with proven experience and in possession of the appropriate tools and equipment for the task.
2. The surface to be tiled must be rigid, flat, clean and impermeable; it should also be chemically compatible with the adhesive material, mortar etc., to be used to lay the tiles.
3. If the new tiles are going to be laid on existing ceramic tiles, elements should be incorporated to ensure that the new covering bonds properly.

4. In every case, all planned structural joints must be taken into account. Include as many expansion and perimeter joints as necessary; in any event, such joints required by current norms and standards must be incorporated.

5. The type of adhesive used must be suitable for the type of ceramic tile to be laid. The low porosity of porcelain tile requires that the adhesive used must be suitable for this type of material. In all cases the adhesives and grouts used must be sufficiently elastic, and have high quality technical, mechanical and chemical specifications.

RECOMENDACIONES DE TRABADO

1. TAU recomienda no trabar a mitad de pieza los siguientes formatos: 30x60, 37,5x75, 30x120, 60x120 y 20x120.

2. En general, desaconsejamos la colocación trabada con un desplazamiento superior a 15 cm. En cualquier caso, el desplazamiento no debe ser superior al 25% de la longitud de la pieza.

RECOMMENDATIONS FOR LAYING PATTERNS

1. TAU recommends not laying half-piece brick bond patterns with the following formats: 30x60, 37,5x75, 30x120, 60x120 y 20x120.

2. In general, we do not recommend brick bond patterns with overlaps of more than 15 cm. In all cases, the overlap should be no more than 25% of the length of the piece.

RECOMENDACIONES DE LIMPIEZA.

1. Una vez concluida la tarea de rejuntado y tras la limpieza de éste, es importante respetar el tiempo de puesta en servicio del recubrimiento, es decir, no limpiar inmediatamente sino dejar secar la obra. Para la limpieza de puesta a punto del suelo cerámico aconsejamos esperar unos 5 días.

2. Se debe proteger el recubrimiento frente al agua y humedad en las primeras fases de maduración y endurecimiento de los materiales de agarre y rejuntado. Especialmente en exteriores y con riesgo de helada.

3. También es conveniente tomar medidas para evitar posibles agresiones mecánicas o químicas producidas por los trabajos posteriores de otros oficios o instalaciones con el fin de proteger la superficie de daños puntuales; por ello se recomienda cubrir el pavimento con cartón grueso o similar.

4. Para la limpieza final del recubrimiento se aconseja utilizar productos compatibles con la resistencia química de las piezas, así como evitar el uso de detergentes sólidos con partículas abrasivas o soluciones que contengan ácido fluorhídrico, pues este ácido ataca el esmalte y produce daños irreparables en la cerámica.

5. La cerámica proporciona un recubrimiento completamente funcional una vez superado el tiempo de maduración de los materiales y requiere muy poco mantenimiento, tan sólo la limpieza cotidiana con agua limpia a la que puede añadirse un detergente de base alcalina. No utilizar ni espátulas metálicas ni estropajos abrasivos para la limpieza del recubrimiento.

6. En caso de producirse manchas que no puedan ser totalmente eliminadas con un detergente convencional y que requieran la utilización de disolventes o limpiadores específicos, se recomienda consultar previamente la clase de resistencia química de la pieza.

7. Se aconseja no utilizar ceras, aceites o productos similares.

RECOMMENDATIONS FOR CLEANING

1. Once the tiles have been grouted and any excess grout cleaned off, it is important to wait the stipulated time before using the tiled surface; in other words, any cleaning should wait until the tiled surface is completely dry. We recommend waiting 5 days before cleaning in readiness for full use.

2. The newly tiled surface must be protected from water and damp while the adhesive and grouting materials are maturing and hardening. This is particularly important in outside spaces and areas where there is a risk of freezing.

3. Measures should also be taken to protect the newly tiled surface against mechanical or chemical damage resulting from subsequent work by other professionals or later installations. Damage can be prevented by covering the floor tiles with thick cardboard or similar material.

4. For the final cleaning of the tiled surface, the products used should be compatible with the chemical resistance of the tiles. Avoid solid detergents with abrasive particles and solutions containing hydrofluoric acid, which attacks the glaze and causes irreversible damage to the ceramic tile.

5. Ceramic products provide a completely functional, low-maintenance surface once the period has passed during which the adhesives used to lay the tiles have matured or hardened. Daily wiping over with clean water and a little alkaline-based detergent is sufficient. Do not use metal scrapers or abrasive scrubbers to clean the tiles.

6. In the case of stains that cannot be removed completely with regular detergents and that require specific solvents or cleaning products, the tile's chemical resistance properties should be consulted beforehand.

7. The use of waxes, oils or similar products is not recommended.

RECOMENDACIONES PARA LA LIMPIEZA DE DECORADOS Y PIEZAS ESPECIALES.

1. Debido a las características de los metales utilizados en la confección de estos productos, es suficiente utilizar una bayeta húmeda y jabón líquido neutro. Si la pieza llevara protección, no quitarla hasta que el producto esté colocado y limpio.

1. Due to the characteristics of the metals used in the production of these pieces, only a damp cloth and neutral liquid soap are required to clean them. Any protective material should be left on the piece until it is fitted and clean.



“

El grupo realiza una fuerte inversión en el compromiso con el medio ambiente. Recuperamos 2.700.000 litros de agua diarios, con vertido cero de aguas cerámicas residuales y 7.500 toneladas de polvo atomizado.

Nuestras plantas trituran 190.000 kg de azulejo descartado para la producción, que se integran después del reciclado en la fórmula de nuevos productos, con lo que se evita la contaminación y las emisiones de CO2.

Reconducimos el aire caliente de los hornos cerámicos, en definitiva, es nuestro compromiso con el medio ambiente y nuestras chimeneas solo emiten vapor de agua.

The group invests heavily in its commitment to the environment. We recover 2,700,000 liters of water daily, with zero discharge of ceramic wastewater and 7,500 tons of atomized dust.

Our plants grind 190,000 kg of tile discarded for production, which are integrated after recycling into the formula of new products, thus avoiding pollution and CO2 emissions.

We redirected the hot air from the ceramic furnaces, in short, it is our commitment to the environment and our fireplaces only emit steam.

”

Desarrollo sostenible

Sustainable development

TAU cerámica cuenta con un sistema de gestión ambiental para identificar y minimizar el impacto de sus operaciones sobre las emisiones atmosféricas, aguas residuales, residuos y contaminación acústica. Sistema Integrado de Gestión (SIG), diseñado por Ecoembes y encaminado a la recogida selectiva y recuperación de residuos de envases para su tratado, reciclado y valoración.

La compañía cuenta con Declaraciones Ambientales de Producto (DAP) para todas las familias de producto que comercializa. Una declaración concedida por Aenor en 2014 y ampliada en 2015 que destaca productos respetuosos con el medio ambiente.

TAU ceramics has an environmental management system to identify and minimize the impact of its operations on air emissions, wastewater, waste and noise pollution. Integrated Management System (SIG), designed by Ecoembes and aimed at the selective collection and recovery of packaging waste for treatment, recycling and assessment.

The company has Environmental Product Declarations (EPDs) for all the product families it markets. A declaration granted by Aenor in 2014 and extended in 2015 that highlights environmentally friendly products.

GlobalEPD

VERIFIED ENVIRONMENTAL DECLARATION

AENOR

Confía



TAU

70.000 m²

DE PANELES FOTOVOLTÁICOS
PHOTOVOLTAIC PANELS

Aplicando criterios de mejora continua, llevamos a cabo una valorización interna de los residuos y una recogida selectiva de los mismos como cartón, plástico o madera.

Applying continuous improvement criteria, we carry out an internal recovery of the waste and a selective collection of the same as cardboard, plastic or wood.



Uso de energías limpias / Green energy used


> 67%

Recuperación aguas / wastewater recovery

> 87%

TAU está comprometida con la optimización en la gestión del agua, basada en los principios de reutilización y optimización de la misma en diferentes procesos. Además, apuesta por la aplicación constante criterios de eficiencia energética en sus instalaciones y actividades.

TAU is committed with the water optimization based on the principles of reuse of the same in different processes. Betting also for the continued application of energetic efficiency criteria in its facilities and activities.





Carrer del Toll nº18
12200 Onda, Castellón (Spain)
+34 964 565 484
tau@tauceramica.com
15/05/2025