

# BOTANICO

TAU Catalog



[www.tauceramica.com](http://www.tauceramica.com)

**TAU**  
cerámica





La serie Botánico debe su nombre a su inspiración en la naturaleza, capturando la esencia de los jardines y la vida vegetal en su máxima expresión. Cada modelo de esta serie refleja la belleza y delicadeza de los motivos florales, como un homenaje a la rica biodiversidad que encontramos en los jardines botánicos del mundo.

The Botanico series is named after its inspiration from nature, capturing the essence of gardens and plant life in full bloom. Each model in this series reflects the beauty and delicacy of floral motifs, serving as a tribute to the rich biodiversity found in botanical gardens around the world.

## Index

Despiece y Lista de Embalaje / Designs & Packing List  
Ambientes / Settings  
Promoción / Merchandising  
Esp. Técnicas / Tech. Specifications  
Recomendaciones / Recommendations  
Des. sostenible / Sust. development



Decorados / Decorated



Dc Adamo  
60x120 Rec



Dc Aquarelle  
60x120 Rec



Dc Branche  
60x120 Rec



Dc Datura  
60x120 Rec



Dc Foliage  
60x120 Rec



Dc Leaf  
60x120 Rec



FLOOR TILE LEMA GRAPHITE 120X120, LEMA GRAY 60X120, BOTANICO MIX 120X120

Lista de Embalaje / Packing List

Formato	Mate	Espesor	Nº Gráficas	Pz/box	M2/box	Kg/box	Box/Pa	M2/Pa	Kg/Pa
120x120 Pz (48x48") DECOR	P55	-	2	1	1.44	32.5	26	37.44	865



FLOOR TILE BOTANICO MIX 120X120



Mix 120x120 Pz Mate.

2 Designs














Mix 120x120 Pz Mate.

2 Designs



Mix 120x120 Pz Mate.

2 Designs













Mix 120x120 Pz Mate.

2 Designs





Mix 120x120 Pz Mate.

2 Designs













Mix 120x120 Pz Mate.

2 Designs



**TAU**  
*cerámica*



# CANCAN

TAU Catalog



[www.tauceramica.com](http://www.tauceramica.com)

**TAU**  
cerámica





Cancan es una serie de cemento que reinterpreta la esencia urbana con un toque de modernidad y sofisticación. Inspirada en la energía y el dinamismo de las ciudades, esta serie captura la textura y el carácter del cemento, transformando espacios en escenarios contemporáneos llenos de personalidad.

Cancan is a cement series that reinterprets urban essence with a touch of modernity and sophistication. Inspired by the energy and dynamism of cities, this series captures the texture and character of cement, transforming spaces into contemporary settings full of personality.

## Index

Despiece y Lista de Embalaje / Designs & Packing List  
Ambientes / Settings  
Promoción / Merchandising  
Esp. Técnicas / Tech. Specifications  
Recomendaciones / Recommendations  
Des. sostenible / Sust. development



Colores / Colors



Gray  
NCS S 4500-N  
TEMPERATE



Pearl  
NCS S 3000-N  
NEUTRAL



Silver  
NCS S 3500-N  
METALLIC



Tan  
NCS S 4005-Y50R  
DESERT



FLOOR TILE CANCAN TAN 60X120 (N)



## Mosaicos / Mosaics



Mosaico  
Cancan Gray  
30x30 (5x5)



Mosaico  
Cancan Pearl  
30x30 (5x5)



Mosaico  
Cancan Silver  
30x30 (5x5)



Mosaico  
Cancan Tan  
30x30 (5x5)

## Lista de Embalaje / Packing List

Formato	Mate	Espesor	Nº Gráficas	Pz/box	M2/box	Kg/box	Box/Pa	M2/Pa	Kg/Pa
100x100 (40x40")	M19	-	7	2	2	41.15	27	54	1133.05
60,8x60,8 (n) (24x24(n)")	M10	8,50	12	5	1.85	34	30	55.5	1042
60x60 (n) (24x24(n)")	M11	8,50	12	5	1.8	33.4	30	54	1022
60x120(n) (24x48(n)")	M17	9,00	6	2	1.44	28.62	36	51.84	1055.32
30x30 (5)Malla (12x12")	M45	-	1	11	1	23	42	42	986



FLOOR TILE CANCAN SILVER 60X60 (N)



Tan 60x120(n) Mate.

6 Designs












Silver 60x60 (n) Mate.

12 Designs



Tan 60x60 (n) Mate.

11 Designs







**TAU**  
*cerámica*



# CASTROVILLARI

TAU Catalog



[www.tauceramica.com](http://www.tauceramica.com)

**TAU**  
cerámica





Castrovillari es nuestro esencial polifacético.  
Una serie inspirada en el versátil cemento  
que ofrece un aspecto minimalista y  
contemporáneo.

Castrovillari is our multi-faceted essential. A series inspired by  
the versatile cement that offers a minimalist and contemporary  
look.

## Index

Despiece y Lista de Embalaje / Designs & Packing List  
Ambientes / Settings  
Promoción / Merchandising  
Esp. Técnicas / Tech. Specifications  
Recomendaciones / Recommendations  
Des. sostenible / Sust. development



## Colores / Colors



**Black**  
NCS S 8000-N  
BASICS



**Damgray**  
NCS S 6005-R80B  
COLONIAL



**Gray**  
NCS S 4000-N  
METALLIC



**Pearl**  
NCS S 2002-Y  
NEUTRAL




**Silver**  
NCS S 1502-Y  
METALLIC



**Tan**  
NCS S 4005-450R  
DESERT



**White**  
NCS S 1002-G  
NEUTRAL




**FLOOR TILE** CASTROVILLARI TAN 60x120 **WALL TILE** SUN BLANCO 20x60, SUN MULTI 50x75 Dec 2pz




## Mosaicos / Mosaics



Mosaico Tris  
Castrovillari Black  
30x30



Mosaico Tris  
Castrovillari Damgray  
30x30




Mosaico Tris  
Castrovillari Gray  
30x30



Mosaico 3d  
Castrovillari Mix  
29,5x34



Mosaico Tris  
Castrovillari Pearl  
30x30



Mosaico Tris  
Castrovillari Silver  
30x30



Mosaico Tris  
Castrovillari Tan  
30x30




Mosaico Tris  
Castrovillari White  
30x30

## Decorados / Decorated




Gorzano Pearl  
60x120



Gorzano Silver  
60x120



Gorzano Tan  
60x120





Gorzano White  
60x120

## Lista de Embalaje / Packing List

Formato	Mate	Natural	Espesor	Nº Gráficas	Pz/box	M2/box	Kg/box	Box/Pa	M2/Pa	Kg/Pa
60x60 (24x24")	M13	-	9,50	9	4	1.44	30	30	43.2	920
60x120 (24x48")	M21	-	10,50	7	2	1.44	34.25	32	46.08	1121
60x120 PZ (24x48") DECOR	P55	-	-	3	2	1.44	42	30	43.2	1280
30x30 ML.TRIS (12x12")	P21	-	-	1	10	0.9	10	48	43.2	500
30x30 (5)Malla (12x12")	M45	-	-	1	11	1	23	42	42	986
30x30 (3,2)Malla (12x12")	P12	-	-	1	11	1	23	42	42	986
29,5x34 ML.3D (11,6x13,4")	-	P13	-	1	7	0.7	14	36	25.2	524

Black 60x120 Mate.

7 Designs














Tan 60x120 Mate.

7 Designs



Gray 60x60 Mate.

9 Designs







**TAU**  
*cerámica*



# CEMENTINE

TAU Catalog



[www.tauceramica.com](http://www.tauceramica.com)

**TAU**  
cerámica





Cementine es la encarnación del cemento en su máxima expresión, una serie que celebra la esencia pura y auténtica de este material icónico. Su acabado, más real que nunca, captura la textura y el carácter del cemento con una fidelidad sorprendente, haciendo que cada espacio respire una modernidad atemporal.

Cementine is the embodiment of cement at its finest, a series that celebrates the pure and authentic essence of this iconic material. Its finish, more realistic than ever, captures the texture and character of cement with remarkable fidelity, making every space breathe a timeless modernity.

## Index

Despiece y Lista de Embalaje / Designs & Packing List  
Ambientes / Settings  
Promoción / Merchandising  
Esp. Técnicas / Tech. Specifications  
Recomendaciones / Recommendations  
Des. sostenible / Sust. development



## Colores / Colors



**Silver**  
NCS S 3502-G  
METALLIC



**Tan**  
NCS S 2005-G90Y  
DESERT



**White**  
NCS S 1502-B50G  
NEUTRAL



FLOOR TILE CEMENTINE TAN 90X90



## Mosaicos / Mosaics



Mosaico  
Cementine Silver  
30x30 (5x5)



Mosaico  
Cementine Tan  
30x30 (5x5)



Mosaico  
Cementine White  
30x30 (5x5)

## Lista de Embalaje / Packing List


Formato	Mate	Espesor	Nº Gráficas	Pz/box	M2/box	Kg/box	Box/Pa	M2/Pa	Kg/Pa
90x90 (35x35")	M20	10,50	8	2	1.62	40	27	43.74	1105
90x90(N) (35x35")	M20	-	8	2	1.62	33	32	51.84	1081
30x30 (5)Malla (12x12")	M45	-	1	11	1	23	42	42	986



FLOOR TILE CEMENTINE TAN 90X90

Tan 90x90 Mate.

8 Designs







**TAU**  
*cerámica*



# CEPPO DI GRE

TAU Catalog



[www.tauceramica.com](http://www.tauceramica.com)

**TAU**  
cerámica





# Ceppo di Gre es la reinterpretación del terrazo por TAU. Con un diseño moderno y versátil, este modelo logra una sinergia perfecta entre tradición e innovación.

Ceppo di Gre is TAU's reinterpretation of terrazzo. Modern and versatile in design, this model achieves a perfect synergy between tradition and innovation.

## Index

Despiece y Lista de Embalaje / Designs & Packing List  
Ambientes / Settings  
Promoción / Merchandising  
Esp. Técnicas / Tech. Specifications  
Recomendaciones / Recommendations  
Des. sostenible / Sust. development

# CEPPO DI GRE

MATE / PULIDO




## Colores / Colors



Silver  
NCS 4502-R  
METALLIC



Talco  
NCS 2005-Y50R  
MEDITERRANEAN



FLOOR TILE CEPPO DI GRE SILVER 120X120



Lista de Embalaje / Packing List

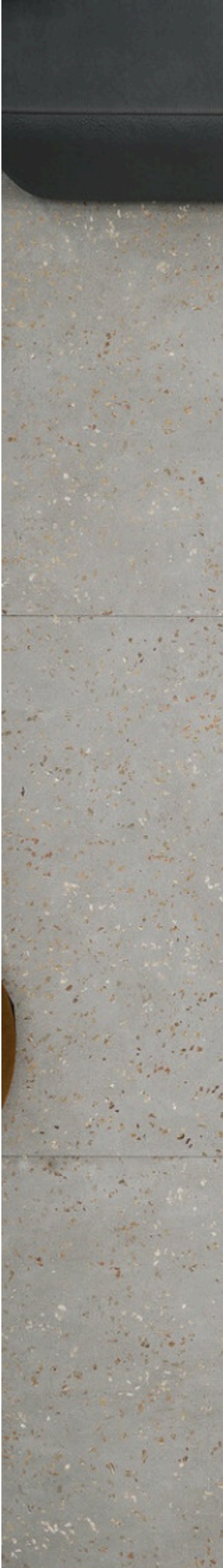
Formato	Mate	PUL	Espesor	Nº Gráficas	Pz/box	M2/box	Kg/box	Box/Pa	M2/Pa	Kg/Pa
120x120 (48x48")	M27	M32	10,20	9	1	1.44	34.36	36	51.84	1276.96
60x120 (24x48")	M21	M25	10,50	18	2	1.44	34.25	32	46.08	1121



FLOOR TILE CEPPO DI GRE SILVER 120X120

Silver 120x120 Mate.

9 Designs














Silver 120x120 Mate.

9 Designs



Talco 60x120 Pulido.

18 Designs







**TAU**  
*cerámica*



# COSMOPOLITA

TAU Catalog



[www.tauceramica.com](http://www.tauceramica.com)

**TAU**  
cerámica





Cosmopolita es un modelo inspirado en la textura y apariencia del cemento, lo que le da un aspecto moderno y sofisticado a cualquier espacio en el que se instale

Cosmopolita is a model inspired by the texture and appearance of cement, giving any space a modern and sophisticated look.

## Index

Despiece y Lista de Embalaje / Designs & Packing List  
Ambientes / Settings  
Promoción / Merchandising  
Esp. Técnicas / Tech. Specifications  
Recomendaciones / Recommendations  
Des. sostenible / Sust. development



## Colores / Colors




Gray  
NCS S 5500-N  
COLONIAL



Sand  
NCS S 1005-Y50R  
DESERT



Silver  
NCS S 0300-N  
METALLIC



White  
NCS S 1000-N  
MEDITERRANEAN



FLOOR TILE COSMOPOLITA SILVER 60X60



## Mosaicos / Mosaics




Mosaico  
Cosmopolita Gray  
30x30 (2.5x7)



Mosaico  
Cosmopolita Sand  
30x30 (2.5x7)



Mosaico  
Cosmopolita Silver  
30x30 (2.5x7)




Mosaico  
Cosmopolita White  
30x30 (2.5x7)

## Lista de Embalaje / Packing List

Formato	Mate	ADZ	SP	Espesor	Nº Gráficas	Pz/box	M2/box	Kg/box	Box/Pa	M2/Pa	Kg/Pa
160X160(8MM) (63x63(8mm))	M36	-	-	8,00	3	1	2.56	48.62	20	51.2	1062.4
120x120 (48x48")	M27	-	-	10,20	6	1	1.44	34.36	36	51.84	1276.96
90x180 (35x71")	M31	-	-	11,50	5	1	1.62	42	24	38.88	1068
90x90(20mm) (35x35")	-	M31	-	20,00	11	1	0.81	37	27	21.87	1024
90x90(N) (35x35")	M22	M23	-	-	11	2	1.62	33	32	51.84	1081
75x150 (30x59")	M25	-	-	10,50	7	1	1.13	28	40	45.2	1184
60,8x60,8 (24x24")	M11	-	-	9,50	11	4	1.48	31.35	30	44.4	960.5
60,5x60,5(20mm) (24x24(20mm))	-	M27	-	20,00	11	2	0.73	31.4	30	21.9	962
60x60 (24x24")	M13	-	M15	9,50	11	4	1.44	30	30	43.2	920
60x120 (24x48")	M21	-	M25	10,50	12	2	1.44	34.25	32	46.08	1121
60x60(20MM) (24x24")	-	M27	-	-	11	2	0.72	30	30	21.6	920
45x45 (18x18")	M09	-	-	9,50	44	6	1.22	26.2	52	63.44	1382.4
45x90 (18x35")	M20	-	-	11,00	22	3	1.21	28.7	44	53.24	1282.8
45x90C(N) (18x35(N))	M20	-	-	9,00	23	3	1.21	25	55	66.55	1395
30x60 (C) (12x24(C))	M12	-	M14	9,50	22	6	1.08	23.6	48	51.84	1152.8
30x30 Malla (12x12")	M47	-	M47	-	1	11	1	19.8	48	48	970.4

Silver 60x60 Mate.

11 Designs











ORDER HERE


PICK UP





Sand 60x60 Mate.

11 Designs



Silver 60x60 Mate.

11 Designs
















Silver 60,5x60,5(20mm) Antideslizante.

11 Designs



White 60x60 Mate.

11 Designs

















White 75x150 Mate.

7 Designs



Silver 60,8x60,8 Mate.

11 Designs















Sand 75x150 Mate.

7 Designs



Gray 75x150 Mate.

7 Designs







**TAU**  
*cerámica*



# DEVON

TAU Catalog



[www.tauceramica.com](http://www.tauceramica.com)

**TAU**  
cerámica





Devon captura la esencia del cemento en su forma más pura, con una textura que añade profundidad y carácter a cada superficie. Su relieve intrínseco ofrece una personalidad única que transforma los espacios, combinando la simplicidad del material con un diseño que se impone con elegancia.

Devon captures the essence of cement in its purest form, with a texture that adds depth and character to every surface. Its intrinsic relief offers a unique personality that transforms spaces, combining the simplicity of the material with a design that imposes itself elegantly.

## Index

Despiece y Lista de Embalaje / Designs & Packing List  
Ambientes / Settings  
Promoción / Merchandising  
Esp. Técnicas / Tech. Specifications  
Recomendaciones / Recommendations  
Des. sostenible / Sust. development



## Colores / Colors



Gray  
NCS S 5500-N  
COLONIAL



Silver  
NCS S 3500-N  
METALLIC



Tan  
NCS S 2005-Y50R  
MEDITERRANEAN




White  
NCS S 2002-R  
NEUTRAL




FLOOR TILE DEVON WHITE 60X60 WALL TILE CHANNEL GRAY 30X90, CHANNEL GRAY 30X90




## Mosaicos / Mosaics



Mosaico Tris  
Devon Gray  
30x30



Mosaico Tris  
Devon Silver  
30x30



Mosaico Tris  
Devon Tan  
30x30




Mosaico Tris  
Devon White  
30x30

## Lista de Embalaje / Packing List


Formato	Mate	ADZ	SP	Espesor	Nº Gráficas	Pz/box	M2/box	Kg/box	Box/Pa	M2/Pa	Kg/Pa
120x120 (48x48")	M27	-	-	10,20	6	1	1.44	34.36	36	51.84	1276.96
90x90 (35x35")	M22	-	-	10,50	12	2	1.62	40	27	43.74	1105
90x90(N) (35x35")	M22	-	-	-	12	2	1.62	33	32	51.84	1081
60,5x60,5(20mm) (24x24(20mm))	-	M27	-	20,00	24	2	0.73	31.4	30	21.9	962
60x120(20mm) (24x48")	-	M31	-	20,00	12	1	0.72	33	32	23.04	1081
60x60 (24x24")	M13	-	M15	9,50	24	4	1.44	30	30	43.2	920
60x120 (24x48")	M21	-	M25	10,50	12	2	1.44	34.25	32	46.08	1121
60x60(20MM) (24x24")	-	M27	-	-	24	2	0.72	30	30	21.6	920
30x30 ML.TRIS (12x12")	P21	-	P21	-	1	10	0.9	10	48	43.2	500
30x30 (5)Malla (12x12")	M45	-	M45	-	1	11	1	23	42	42	986

Gray 60x120(20mm) Antideslizante.

12 Designs
















White 60,5x60,5(20mm) Antideslizante.

24 Designs



Tan 60,5x60,5(20mm) Antideslizante.

14 Designs







spa  
well

**TAU**  
*cerámica*



# LEMA

TAU Catalog



[www.tauceramica.com](http://www.tauceramica.com)

**TAU**  
cerámica





Lema personifica la elegancia a través de su diseño refinado y atemporal. Con una sutileza cautivadora, Lema encarna el minimalismo en su máxima expresión.

Lema personifies elegance through its refined and timeless design. With a captivating subtlety, Lema embodies minimalism at its expression.

## Index

Despiece y Lista de Embalaje / Designs & Packing List  
Ambientes / Settings  
Promoción / Merchandising  
Esp. Técnicas / Tech. Specifications  
Recomendaciones / Recommendations  
Des. sostenible / Sust. development



## Colores / Colors




**Graphite**  
NCS 5502-Y  
TEMPERATE



**Gray**  
NCS 4005-Y50R  
TEMPERATE



**Greige**  
NCS 3005-Y50R  
MEDITERRANEAN



**Pearl**  
NCS 2002-Y50R  
NEUTRAL



**Silver**  
NCS 3502-Y  
METALLIC



**White**  
NCS 1502-Y50R  
NEUTRAL



**FLOOR TILE CLASSICS GREIGE 22,3X22,3, LEMA GREIGE 90X90**



## Mosaicos / Mosaics



Mosaico  
Lema Graphite  
30x30 (7x7)




Mosaico  
Lema Gray  
30x30 (7x7)



Mosaico  
Lema Greige  
30x30 (7x7)



Mosaico  
Lema Pearl  
30x30 (7x7)



Mosaico  
Lema Silver  
30x30 (7x7)




Mosaico  
Lema White  
30x30 (7x7)

## Lista de Embalaje / Packing List

Formato	Mate	Espesor	Nº Gráficas	Pz/box	M2/box	Kg/box	Box/Pa	M2/Pa	Kg/Pa
120x120 (48x48")	M27	10,20	11	1	1.44	34.36	36	51.84	1276.96
120x280(6mm) (48x110")	M35	6,00	3	1	3.36	52	20	67.2	1140
90x180 (35x71")	M31	11,50	1	1	1.62	42	24	38.88	1068
90x90 (35x35")	M22	10,50	16	2	1.62	40	27	43.74	1105
90x90(N) (35x35")	M22	-	16	2	1.62	33	32	51.84	1081
60x60 (24x24")	M13	9,50	17	4	1.44	30	30	43.2	920
60x120 (24x48")	M21	10,50	32	2	1.44	34.25	32	46.08	1121
30x30 (7x7) Malla (pz) (12x12")	P09	-	1	11	1	17	48	48	836
30x30(3x15)Mall (12x12")	P10	-	1	7	0.63	15.4	48	30.24	759.2

White 120x120 Mate.

11 Designs











Graphite 120x120 Mate.

11 Designs



Greige 120x120 Mate.

11 Designs
















White 120x120 Mate.

11 Designs



Gray 120x120 Mate.

11 Designs















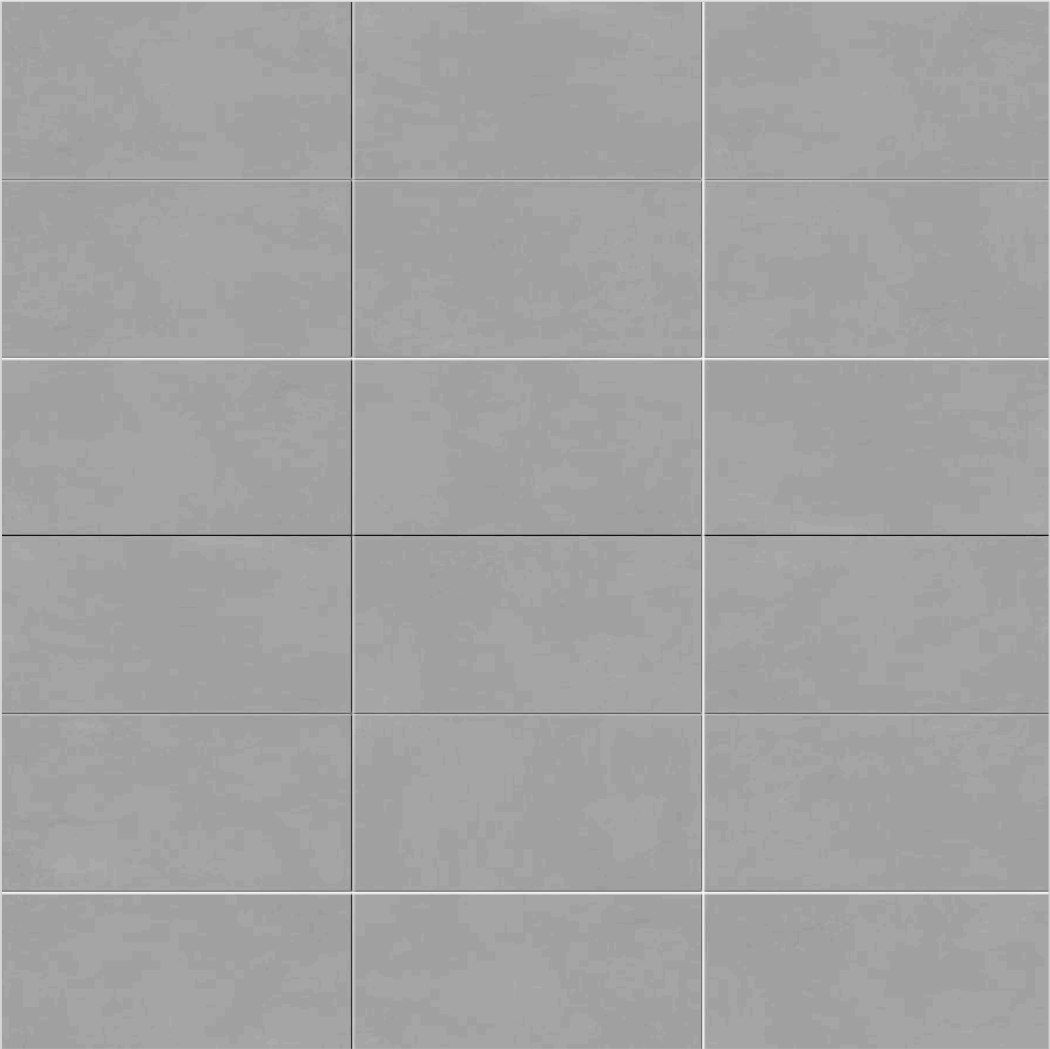
Gray 60x120 Mate.

34 Designs



Silver 90x180 Mate.

8 Designs














Silver 120x280 (6mm) Mate.

3 Designs



**TAU**  
*cerámica*



# MAISON

TAU Catalog



[www.tauceramica.com](http://www.tauceramica.com)

**TAU**  
*cerámica*





Maison es una serie que reimagina el cemento, transformándolo en la base sobre la cual se construyen los espacios más íntimos y personales: el hogar. Inspirada en la fuerza y versatilidad de este material, Maison captura la esencia de lo que significa un refugio, donde cada rincón refleja solidez y calidez.

Maison is a series that reimagines cement, transforming it into the foundation upon which the most intimate and personal spaces are built: the home. Inspired by the strength and versatility of this material, Maison captures the essence of what it means to have a sanctuary, where every corner reflects solidity and warmth.

## Index

Despiece y Lista de Embalaje / Designs & Packing List  
Ambientes / Settings  
Promoción / Merchandising  
Esp. Técnicas / Tech. Specifications  
Recomendaciones / Recommendations  
Des. sostenible / Sust. development



Colores / Colors



Silver  
NCS S 3005-G20Y  
METALLIC

Tan  
NCS S 2502-Y  
DESERT

White  
NCS S 1502-Y  
NEUTRAL



FLOOR TILE MAISON SILVER 60X60 (N) WALL TILE CORTEN WALL WHITE 30X60 (N), CORTEN WALL SILVER 30X60 (N)



## Mosaicos / Mosaics



Mosaico  
Maison White  
30x30 (5x5)



Mosaico  
Maison Tan  
30x30 (5x5)



Mosaico  
Maison White  
30x30 (5x5)

## Lista de Embalaje / Packing List


Formato	Mate	Espesor	Nº Gráficas	Pz/box	M2/box	Kg/box	Box/Pa	M2/Pa	Kg/Pa
100x100 (40x40")	M19	-	7	2	2	41.15	27	54	1133.05
60,8x60,8 (n) (24x24(n)")	M10	8,50	12	5	1.85	34	30	55.5	1042
60x60 (n) (24x24(n)")	M11	8,50	12	5	1.8	33.4	30	54	1022
60x120(n) (24x48(n)")	M17	9,00	6	2	1.44	28.62	36	51.84	1055.32
30x30 (5)Malla (12x12")	M45	-	1	11	1	23	42	42	986



FLOOR TILE MAISON SILVER 60X60 (N) WALL TILE CORTEN WALL LINEN 30X60 (N), CORTEN WALL LINEN 30X60 (N)

Silver 60x60 (n) Mate.

12 Designs
















Silver 60x120(n) Mate.

6 Designs



**TAU**  
*cerámica*



# ORISTAN

TAU Catalog



[www.tauceramica.com](http://www.tauceramica.com)

**TAU**  
cerámica





Oristan surge de la inspiración en la fuerza y la simplicidad del cemento, con un toque distintivo que lo hace único. Sus superficies capturan la esencia de lo urbano, mientras destellos de luz se filtran a través del diseño, añadiendo un sutil dinamismo que transforma cualquier espacio.

Oristan draws inspiration from the strength and simplicity of cement, with a distinctive touch that makes it unique. Its surfaces capture the essence of urban life, while subtle flashes of light enhance the design, adding a dynamic quality that transforms any space.

## Index

Despiece y Lista de Embalaje / Designs & Packing List  
Ambientes / Settings  
Promoción / Merchandising  
Esp. Técnicas / Tech. Specifications  
Recomendaciones / Recommendations  
Des. sostenible / Sust. development



## Colores / Colors



Arena  
NCS S 2005-T20R  
NEUTRAL



Grafito  
NCS S 5000-N  
COLONIAL



Gris  
NCS S 3500-N  
METALLIC



Pearl  
NCS S 1500-N  
NEUTRAL



Perla  
NCS S 1500-N  
NEUTRAL



FLOOR TILE ORISTAN GRIS 60X60



Mosaicos / Mosaics



Mosaico  
Oristan Arena  
30x30 (2,5x7)



Mosaico  
Oristan Grafito  
30x30 (2,5x7)



Mosaico  
Oristan Gris  
30x30 (2,5x7)



Mosaico Yse  
Oristan Harmony  
30x30



Mosaico  
Oristan Perla  
30x30 (2,5x7)

Lista de Embalaje / Packing List

Formato	Mate	ADZ	Espesor	Nº Gráficas	Pz/box	M2/box	Kg/box	Box/Pa	M2/Pa	Kg/Pa
60,8x60,8 (24x24")	M11	M11	9,50	8	4	1.48	31.35	30	44.4	960.5
60x60 (24x24")	M13	-	9,50	8	4	1.44	30	30	43.2	920
45x45 (18x18")	M09	-	9,20	11	6	1.22	26.2	52	63.44	1382.4
30,3x61,3 (12x24")	M10	M11	9,00	12	7	1.3	25	40	52	1020
30x30 ML.YSE (12x12")	P19	-	-	1	11	1	17	48	48	836
30x30 Malla (12x12")	M47	-	-	1	11	1	19.8	48	48	970.4



FLOOR TILE ORISTAN GRIS 60X60

Gris 60x60 Mate.

8 Designs













Gris 60x60 Mate.

8 Designs



**TAU**  
*cerámica*



# STUCCO

TAU Catalog



[www.tauceramica.com](http://www.tauceramica.com)

**TAU**  
cerámica





Stucco es una serie que nace de la admiración por el material decorativo que lleva su nombre, un clásico que ha embellecido espacios a lo largo del tiempo. Sin embargo, en nuestra versión, quisimos ir más allá, aportando un valor añadido y un toque distintivo que se refleja en sus colores empolvados y sus relieves llenos de encanto.

Stucco is a series born from admiration for the decorative material that shares its name, a classic that has beautified spaces over time. However, in our version, we sought to go further, adding value and a distinctive touch reflected in its powdery colors and charming reliefs.

## Index

Despiece y Lista de Embalaje / Designs & Packing List  
Ambientes / Settings  
Promoción / Merchandising  
Esp. Técnicas / Tech. Specifications  
Recomendaciones / Recommendations  
Des. sostenible / Sust. development

Pcb

V2

Rc

Nr

Colores / Colors



Blue  
NCS 5502 - Y  
TEMPERATE

Green  
NCS 5502 - Y  
FUSION

Sand  
NCS 2005 - Y60R  
DESERT

Silver  
NCS 3502 - R  
METALLIC

Talco  
NCS 2000 - N  
NEUTRAL



Terracota  
NCS 4020 - Y60R  
DESERT

Relieves / Reliefs



Blue  
NCS 5502 - Y  
TEMPERATE

Green  
NCS 5502 - Y  
FUSION

Sand  
NCS 2005 - Y60R  
DESERT

Silver  
NCS 3502 - R  
METALLIC

Talco  
NCS 2000 - N  
NEUTRAL



Terracota  
NCS 4020 - Y60R  
DESERT

Sand  
NCS 2005 - Y60R  
DESERT

Silver  
NCS 3502 - R  
METALLIC

Talco  
NCS 2000 - N  
NEUTRAL



Lista de Embalaje / Packing List


Formato	Mate	Espesor	Nº Gráficas	Pz/box	M2/box	Kg/box	Box/Pa	M2/Pa	Kg/Pa
75x150 (30x59")	M25	-	6	1	1.13	28	40	45.2	1184
75x150 (30x59") RLV	M27	-	6	1	1.13	28	40	45.2	1184



FLOOR TILE STUCCO TALCO 75X150

Sand 75x150 Mate.

6 Designs















Talco 75x150 Mate.

6 Designs



Silver 75x150 Mate.

6 Designs















Silver 75x150 Mate.

6 Designs



Sand 75x150 Mate.

6 Designs












Talco 75x150 Mate.

6 Designs



**TAU**  
*cerámica*



# TEBA

TAU Catalog



[www.tauceramica.com](http://www.tauceramica.com)

**TAU**  
cerámica







Teba, un nombre que evoca la grandeza y la solidez de una ciudad antigua, es una serie de cemento que captura la esencia de la durabilidad y la resistencia. Inspirada en la majestuosidad de Tebas, una de las ciudades más poderosas de la antigua Grecia, esta serie es un tributo a la arquitectura que ha resistido el paso del tiempo

Teba, a name that evokes the grandeur and solidity of an ancient city, is a cement series that captures the essence of durability and strength. Inspired by the majesty of Thebes, one of the most powerful cities of ancient Greece, this series is a tribute to the architecture that has withstood the test of time

## Index

Despiece y Lista de Embalaje / Designs & Packing List  
Ambientes / Settings  
Promoción / Merchandising  
Esp. Técnicas / Tech. Specifications  
Recomendaciones / Recommendations  
Des. sostenible / Sust. development



## Colores / Colors



Gray  
NCS 3005-Y50R  
TEMPERATE



Ivory  
NCS 2002 - Y50R  
NEUTRAL



Sand  
NCS 3005-Y50R  
DESERT



Silver  
NCS 3502-R  
METALLIC



White  
NCS 2000-N  
NEUTRAL



FLOOR TILE TEBA GRAY 120X120, ALBAR ROBLE 25X150, PIAMONTE GRAY 120X280 (6MM)



# Lista de Embalaje / Packing List


Formato	Mate	Natural	ADZ	PUL	Espesor	Nº Gráficas	Pz/box	M2/box	Kg/box	Box/Pa	M2/Pa	Kg/Pa
120x120 (48x48")	M27	M27	-	M32	-	8	1	1.44	34.36	36	51.84	1276.96
90x90(N) (35x35")	M22	M22	-	M26	-	11	2	1.62	33	32	51.84	1081
60x60 (24x24")	M13	M13	M15	M15	-	29	4	1.44	30	30	43.2	920
60x120 (24x48")	M21	M21	M23	M25	-	16	2	1.44	34.25	32	46.08	1121
30x60 (C) (12x24(C)")	M12	M12	-	M14	-	58	6	1.08	23.6	48	51.84	1152.8



**FLOOR TILE** TEBA SAND 90X90 (N) **WALL TILE** CUTE CREAM 33,3X100, CUTE CREAM 33,3X100, WATERY COTTO 60X120

Gray 120x120 Pulido.

8 Designs












# TEBA

# TAU


Sand 120x120 Pulido.

8 Designs



Silver 60x120 Pulido.

16 Designs












# TEBA

# TAU

White 120x120 Pulido.

8 Designs



Sand 90x90(N) Mate.

11 Designs













# TEBA

# TAU

Gray 120x120 Mate.

8 Designs



**TAU**  
*cerámica*



# WALMER

TAU Catalog



[www.tauceramica.com](http://www.tauceramica.com)

**TAU**  
*cerámica*





Walmer es una serie de cemento que rinde homenaje a la solidez y elegancia del Castillo de Walmer, una joya de la arquitectura británica. Inspirado en la robustez y el carácter atemporal de este icónico castillo, Walmer captura la esencia de la tradición inglesa, ofreciendo una estética versátil que se adapta tanto a espacios clásicos como contemporáneos.

Walmer is a cement series that pays tribute to the solidity and elegance of Walmer Castle, a jewel of British architecture. Inspired by the strength and timeless character of this iconic castle, Walmer captures the essence of English tradition, offering a versatile aesthetic that adapts to both classic and contemporary spaces.

## Index

Despiece y Lista de Embalaje / Designs & Packing List  
Ambientes / Settings  
Promoción / Merchandising  
Esp. Técnicas / Tech. Specifications  
Recomendaciones / Recommendations  
Des. sostenible / Sust. development



## Colores / Colors



**Greige**  
NCS 2502-Y  
DESERT



**Pearl**  
1500-N  
NEUTRAL



**Silver**  
3500-N  
METALLIC



**Tan**  
2005-Y50R  
DESERT



**White**  
2002-R  
NEUTRAL



**FLOOR TILE** CLEMON SILVER 60X60 (N), WALMER GREIGE 60X60 (N), CLEMON SILVER 60X120 (N), WALMER GREIGE 60X120 (N)





## Mosaicos / Mosaics



Mosaico  
Walmer Greige  
30x30 (5x5)



Mosaico  
Walmer Pearl  
30x30 (5x5)



Mosaico  
Walmer Silver  
30x30 (5x5)



Mosaico  
Walmer Tan  
30x30 (5x5)



Mosaico  
Walmer White  
30x30 (5x5)

## Lista de Embalaje / Packing List

Formato	Mate	ADZ	Espesor	Nº Gráficas	Pz/box	M2/box	Kg/box	Box/Pa	M2/Pa	Kg/Pa
90x90 (35x35")	M20	-	10,50	18	2	1.62	40	27	43.74	1105
90x90(N) (35x35")	M20	-	-	19	2	1.62	33	32	51.84	1081
90x90N(20mm) (35x35")	-	M25	-	18	1	0.81	33.9	30	24.3	1042
60,8x60,8 (n) (24x24(n)")	M10	M12	8,50	18	5	1.85	34	30	55.5	1042
60x60 (n) (24x24(n)")	M11	M14	8,50	18	5	1.8	33.4	30	54	1022
60x120(n) (24x48(n)")	M17	-	9,00	10	2	1.44	28.62	36	51.84	1055.32
60x60N(20mm) (24x24")	-	M23	-	18	2	0.72	28.5	30	21.6	875
60x120(N)20MM (24x48(N)")	-	M25	-	10	1	0.72	29.3	33	23.76	995.9
30x30 (5)Malla (12x12")	M45	-	-	1	11	1	23	42	42	986



Greige 60x60 (n) Mate.

18 Designs












# WALMER

TAU

Tan 60x120(n) Mate.

10 Designs





Pearl 60x60 (n) Mate.

18 Designs











WALMER

TAU

Pearl 60x120(n) Mate.

10 Designs





**TAU**  
*cerámica*

# ALLEGRA

TAU Catalog



[www.tauceramica.com](http://www.tauceramica.com)

**TAU**  
cerámica





Allegra es una serie de revestimiento que celebra la diversidad cromática en su máxima expresión. Desde el blanco más puro hasta el negro más profundo, Allegra ofrece una paleta que abarca diez colores, cada uno con su propia personalidad, que van desde tonos vibrantes y naturales hasta los más serenos y elegantes.

Allegra is a cladding series that celebrates color diversity in its fullest expression. From the purest white to the deepest black, Allegra offers a palette of ten colors, each with its own personality, ranging from vibrant and natural hues to the most serene and elegant shades.

## Index

Despiece y Lista de Embalaje / Designs & Packing List  
Ambientes / Settings  
Promoción / Merchandising  
Esp. Técnicas / Tech. Specifications  
Recomendaciones / Recommendations  
Des. sostenible / Sust. development



V2

RLV

Rc

W

Colores / Colors



Aquamarine  
NCS 3005 - G50Y  
MEDITERRANEAN

Black  
NCS 9000 - N  
BASICS

Blue  
NCS 5030 - B  
TEMPERATE

Cotto  
NCS 3030 - Y50R  
DESERT

Cream  
NCS 0804 - Y50R  
DESERT



Green  
NCS 3005 G50Y  
COLONIAL

White  
NCS 1502-Y50R  
BASICS


Relieves / Reliefs




Cream  
NCS 0804 - Y50R  
DESERT

White  
NCS 1502-Y50R  
BASICS


## Decorados / Decorated




Strip Allegra Aquamarine  
13x90



Strip Allegra Black  
13x90




Strip Allegra Blue  
13x90



Strip Allegra Cotto  
13x90




Strip Allegra Cream  
13x90



Strip Allegra Green  
13x90



Dc Blossom  
30x90 Rec



Strip Allegra White  
13x90


## Lista de Embalaje / Packing List

Formato	Mate	Brillo	Espesor	Nº Gráficas	Pz/box	M2/box	Kg/box	Box/Pa	M2/Pa	Kg/Pa
60x90 Dec 2Pz (24x35") DECOR	P45	-	-	2	1	0.54	8.5	44	23.76	394
30x90 (12x35")	-	M13	-	8	5	1.35	20.22	63	85.05	1298.86
30x90 (12x35") RLV	-	M16	-	8	4	1.08	18	63	68.04	1156
13X90 (5x35") DECOR	-	P21	-	1	4	0.47	7.2	33	15.51	257.6



White 30x90 Brillo.

8 Designs





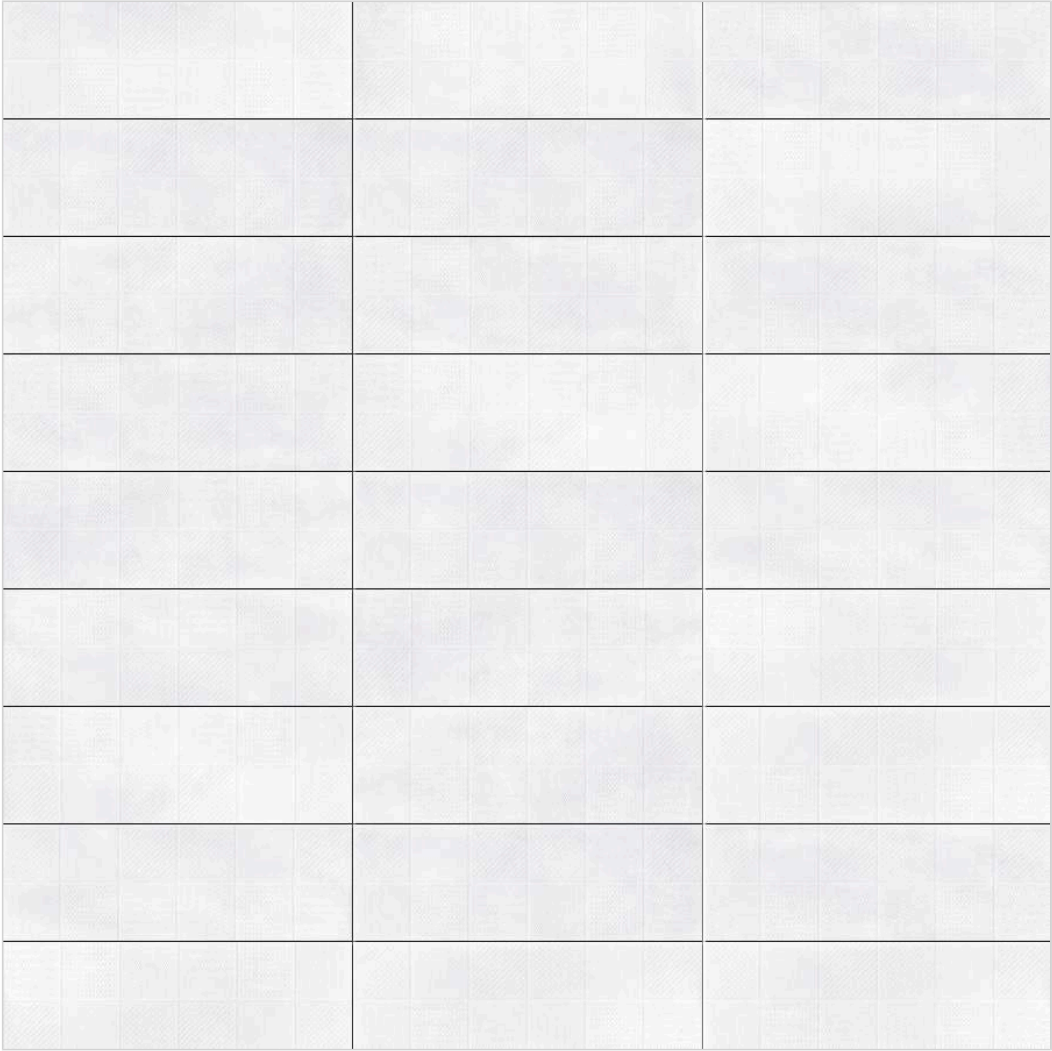






White 30x90 Brillo.


8 Designs





Aquamarine 30x90 Brillo.

7 Designs












Blue 30x90 Brillo.


8 Designs





Cotto 30x90 Brillo.

8 Designs







**TAU**  
*cerámica*

# COSMOPOLITA WALL

TAU Catalog



[www.tauceramica.com](http://www.tauceramica.com)

**TAU**  
cerámica





Cosmopolita es un modelo inspirado en la textura y apariencia del cemento, lo que le da un aspecto moderno y sofisticado a cualquier espacio en el que se instale

Cosmopolita is a model inspired by the texture and appearance of cement, giving any space a modern and sophisticated look.

## Index

Despiece y Lista de Embalaje / Designs & Packing List  
Ambientes / Settings  
Promoción / Merchandising  
Esp. Técnicas / Tech. Specifications  
Recomendaciones / Recommendations  
Des. sostenible / Sust. development



# COSMOPOLITA WALL

MATE

V2 RLV TXT Rc W

## Colores / Colors



Gray  
2500-N  
COLONIAL



Sand  
1005-Y50R  
DESERT



Silver  
0300-N  
METALLIC



White  
1000-N  
NEUTRAL



Gray  
2500-N  
COLONIAL



Sand  
1005-Y50R  
DESERT



Silver  
0300-N  
METALLIC



White  
1000-N  
NEUTRAL



Gray  
2500-N  
COLONIAL



Sand  
1005-Y50R  
DESERT



Silver  
0300-N  
METALLIC



White  
1000-N  
NEUTRAL

## Decorados / Decorated



Dc Cosmopolita Wall Gray  
33,3x100 Rec



Dc Cosmopolita Wall Sand  
33,3x100 Rec



Dc Cosmopolita Wall Silver  
33,3x100 Rec



Dc Cosmopolita Wall White  
33,3x100 Rec

## Lista de Embalaje / Packing List

Formato	Mate	Espesor	Nº Gráficas	Pz/box	M2/box	Kg/box	Box/Pa	M2/Pa	Kg/Pa
33,3x100 (13x40")	M13, M16	7,00	11	6	2	25	48	96	1222
33,3x100Dc (13x40") DECOR	P27	-	1	6	2	24	48	96	1172



WALL TILE COSMOPOLITA WALL GRAY 33,3X100



White 33,3x100 Mate.

11 Designs













# COSMOPOLITA WALL

TAU

Gray 33,3x100 Mate.



12 Designs





Silver 33,3x100 Mate.

12 Designs












Sand 33,3x100 Mate.

12 Designs





Silver 33,3x100 Mate.

12 Designs







**TAU**  
*cerámica*

# EVIAN WALL

TAU Catalog



[www.tauceramica.com](http://www.tauceramica.com)

**TAU**  
cerámica





Evian nace de la inspiración en la pureza y solidez del cemento, evocando un equilibrio perfecto entre sencillez y versatilidad. Su superficie, como un lienzo en blanco, permiten que cada espacio fluya con naturalidad, resaltando la elegancia de lo esencial.

Evian draws inspiration from the purity and solidity of cement, evoking a perfect balance between simplicity and versatility. Its surfaces, like a blank canvas, allow each space to flow naturally, highlighting the elegance of the essential.

## Index

Despiece y Lista de Embalaje / Designs & Packing List  
Ambientes / Settings  
Promoción / Merchandising  
Esp. Técnicas / Tech. Specifications  
Recomendaciones / Recommendations  
Des. sostenible / Sust. development





Colores / Colors



**Gray**  
NCS S 2002-G  
COLONIAL



**Linen**  
NCS S 1002-G  
MEDITERRANEAN



**Pearl**  
NCS S 2002-Y  
METALLIC



**Sand**  
NCS S 1005-Y20R  
DESERT



**White**  
NCS S 1002-G  
NEUTRAL

Relieves / Reliefs



**Pearl**  
NCS S 2002-Y  
METALLIC



**Sand**  
NCS S 1005-Y20R  
DESERT

Lista de Embalaje / Packing List

Formato	Mate	Espesor	Nº Gráficas	Pz/box	M2/box	Kg/box	Box/Pa	M2/Pa	Kg/Pa
20x60 (8x24")	M05	9,40	15	9	1.08	17.9	80	86.4	1452
20x60 (8x24") RLV	M05	9,40	13	9	1.08	17.9	80	86.4	1452



**TAU**  
*cerámica*


# LEMA WALL

TAU Catalog



[www.tauceramica.com](http://www.tauceramica.com)

**TAU**  
cerámica





Lema Wall es una serie que redefine la elegancia a través de su diseño limpio y contemporáneo. Con líneas puras y un acabado suave, esta serie captura la esencia del minimalismo, ofreciendo una estética que es a la vez discreta y sofisticada. Inspirada en la simplicidad, Lema Wall complementa perfectamente su versión en porcelánico, creando ambientes serenos y equilibrados.

Lema Wall is a series that redefines elegance through its clean and contemporary design. With pure lines and a smooth finish, this series captures the essence of minimalism, offering an aesthetic that is both understated and sophisticated. Inspired by simplicity, Lema Wall perfectly complements its porcelain counterpart, creating serene and balanced environments.

## Index

Despiece y Lista de Embalaje / Designs & Packing List  
Ambientes / Settings  
Promoción / Merchandising  
Esp. Técnicas / Tech. Specifications  
Recomendaciones / Recommendations  
Des. sostenible / Sust. development



## Colores / Colors



Pearl  
NCS 1505-80R  
NEUTRAL



Silver  
NCS 3502-Y  
METALLIC



White  
NCS 1502-Y50R  
NEUTRAL



Mix  
FUSION

## Relieves / Reliefs



Pearl  
NCS 1505-80R  
NEUTRAL



Silver  
NCS 3502-Y  
METALLIC



White  
NCS 1502-Y50R  
NEUTRAL



FLOOR TILE LEMA PEARL 60X120 WALL TILE LEMA WALL SILVER 40X120, LEMA WALL PEARL 40X120, LEMA WALL SILVER 40X120








Dc Lema Wall Mix  
40x120 Rec

## Lista de Embalaje / Packing List


Formato	Mate	Espesor	Nº Gráficas	Pz/box	M2/box	Kg/box	Box/Pa	M2/Pa	Kg/Pa
80x120Dec2pz (31,5x48") DECOR	P52	-	1	1	0.96	18.7	24	23.04	468.8
40x120 (16x48")	M22	11,00	16	3	1.44	27.5	20	28.8	570
40x120 (16x48") RLV	M24	11,00	16	3	1.44	27.5	20	28.8	570
40x120 Pz (16x48") DECOR RLV	P42	-	1	2	0.96	20	18	17.28	380
30x90 (12x35")	M23, M13	8,70	5	5	1.35	20.22	63	85.05	1298.86
30x90 (12x35") RLV	M16	8,70	16	5	1.35	20.22	63	85.05	1298.86



WALL TILE LEMA WALL SILVER 30X90

Silver 40x120 Mate.

17 Designs












Silver 30x90 Mate.



16 Designs





Silver 30x90 Mate.

16 Designs













Mix 80x120Dec2pz Mate.

1 Designs





Mix 30x90 Mate.

5 Designs















White 40x120 Mate.

16 Designs




Mix 30x90 Mate.

5 Designs







**TAU**  
*cerámica*



# MARNE

TAU Catalog



[www.tauceramica.com](http://www.tauceramica.com)

**TAU**  
cerámica





Marne es una serie que encuentra su inspiración en la serenidad del río Marne, el más largo de Francia al este de la cuenca de París. Este revestimiento de efecto cemento captura la quietud y el flujo constante del río, reflejando su carácter discreto pero imponente. Con tonalidades neutras, Marne se adapta a cualquier espacio, ofreciendo una base sólida y versátil que resalta por su sutileza.

Marne is a series inspired by the serenity of the Marne River, the longest river in France east of the Paris Basin. This cement-effect cladding captures the quiet strength and steady flow of the river, reflecting its understated yet commanding presence. With neutral tones, Marne adapts to any space, providing a solid and versatile foundation that stands out through its subtlety.

## Index

Despiece y Lista de Embalaje / Designs & Packing List  
Ambientes / Settings  
Promoción / Merchandising  
Esp. Técnicas / Tech. Specifications  
Recomendaciones / Recommendations  
Des. sostenible / Sust. development



Colores / Colors



Linen  
NCS S 1002-Y  
DESERT

Pearl  
NCS S 1500-N  
NEUTRAL

Sand  
NCS S 2502-Y  
DESERT

Silver  
NCS S 2500-N  
METALLIC

White  
NCS S 1002-R50B  
NEUTRAL

Relieves / Reliefs



Sand  
NCS S 2502-Y  
DESERT

Silver  
NCS S 2500-N  
METALLIC



WALL TILE MARNE PEARL 20X60, MARNE SILVER 20X60



Lista de Embalaje / Packing List

Formato	Mate	Espesor	Nº Gráficas	Pz/box	M2/box	Kg/box	Box/Pa	M2/Pa	Kg/Pa
20x60 (8x24")	M07	9,50	24	9	1.08	17.9	64	69.12	1165.6
20x60 (8x24") RLV	M08	9,50	6	9	1.08	17.9	64	69.12	1165.6
6x60 (2,4x24")	P19	-	3	15	0.54	9	60	32.4	560



WALL TILE MARNE SAND 20X60, MARNE SAND 20X60

Pearl 20x60 Mate.

24 Designs














Sand 20x60 Mate.

24 Designs


**TAU**  
*cerámica*



# WATERY

TAU Catalog



[www.tauceramica.com](http://www.tauceramica.com)

**TAU**  
cerámica







Watery es una serie que fluye con la gracia de una corriente suave, un homenaje al delicado movimiento del agua que se refleja en su acabado acuoso. Sus colores cálidos y empolvados envuelven los espacios en una atmósfera de serenidad, como un atardecer que tiñe el cielo con su luz suave y envolvente.

Watery is a series that flows with the grace of a gentle stream, a tribute to the delicate movement of water reflected in its aqueous finish. Its warm, powdery colors envelop spaces in an atmosphere of serenity, like a sunset that bathes the sky in soft, embracing light.

## Index

Despiece y Lista de Embalaje / Designs & Packing List  
Ambientes / Settings  
Promoción / Merchandising  
Esp. Técnicas / Tech. Specifications  
Recomendaciones / Recommendations  
Des. sostenible / Sust. development

Colores / Colors



Blue  
NCS 5020 - B  
TEMPERATE



Cotto  
NCS 4020 - Y60R  
DESERT



Green  
NCS 5010 - B70G  
COLONIAL



Silver  
NCS 2502 - B  
METALLIC



Tan  
NCS 1502 - Y50R  
DESERT



White  
NCS 1002 - R  
BASICS

Relieves / Reliefs



Blue  
NCS 5020 - B  
TEMPERATE



Cotto  
NCS 4020 - Y60R  
DESERT



Green  
NCS 5010 - B70G  
COLONIAL



Silver  
NCS 2502 - B  
METALLIC



Tan  
NCS 1502 - Y50R  
DESERT



White  
NCS 1002 - R  
BASICS



Silver  
NCS 2502 - B  
METALLIC




Tan  
NCS 1502 - Y50R  
DESERT



White  
NCS 1002 - R  
NEUTRAL




## Decorados / Decorated




Strip Watery Blue  
13x120



Strip Watery Cotto  
13x120



Strip Watery Green  
13x120



Strip Watery Silver  
13x120



Strip Watery Tan  
13x120



Strip Watery White  
13x120



Dc Dahlia Watery  
60x120 Rec

## Lista de Embalaje / Packing List

Formato	Mate	Espesor	Nº Gráficas	Pz/box	M2/box	Kg/box	Box/Pa	M2/Pa	Kg/Pa
60x120 (24x48")	M22	-	12	3	2.16	27	30	64.8	835
60x120 (24x48") RLV	M24	-	12	2	1.44	21	36	51.84	781
60x120 (24x48") DECOR	M24	-	3	3	2.16	27	30	64.8	835
13X120 (5x48") DECOR	P21	-	1	4	0.62	7.6	39	24.18	316.4

Silver 60x120 Mate.

12 Designs















Tan 60x120 Mate.

12 Designs



White 60x120 Matte.

12 Designs







**TAU**  
*cerámica*



# YAIZA

TAU Catalog



[www.tauceramica.com](http://www.tauceramica.com)

**TAU**  
cerámica





Nos inspiramos en Yaiza, el encantador pueblo de Lanzarote, para crear una serie que juega con los tonos beige y crema de las dunas de la isla. Yaiza refleja la calidez y serenidad de este paisaje único, trayendo la suavidad de la arena a cada rincón del hogar.

We drew inspiration from Yaiza, the charming village of Lanzarote, to create a series that plays with the beige and cream tones of the island's dunes. Yaiza reflects the warmth and serenity of this unique landscape, bringing the softness of the sand into every corner of the home.

## Index

Despiece y Lista de Embalaje / Designs & Packing List  
Ambientes / Settings  
Promoción / Merchandising  
Esp. Técnicas / Tech. Specifications  
Recomendaciones / Recommendations  
Des. sostenible / Sust. development


Colores / Colors



Beige  
NCS S0804-Y30R-G  
MEDITERRANEAN



Gris  
NCS S 1002-G  
NEUTRAL



Marfil  
NCS S 1002 Y50R  
MEDITERRANEAN



Beige  
NCS S0804-Y30R-G  
MEDITERRANEAN



Gris  
NCS S 1002-G  
NEUTRAL



Marfil  
NCS S 1002 Y50R  
MEDITERRANEAN




Beige  
NCS S0804-Y30R-G  
MEDITERRANEAN



Gris  
NCS S 1002-G  
NEUTRAL



Marfil  
NCS S 1002 Y50R  
MEDITERRANEAN



Beige  
NCS S0804-Y30R-G  
MEDITERRANEAN



Gris  
NCS S 1002-G  
NEUTRAL



Marfil  
NCS S 1002 Y50R  
MEDITERRANEAN



Beige  
NCS S0804-Y30R-G  
MEDITERRANEAN



Gris  
NCS S 1002-G  
NEUTRAL



Marfil  
NCS S 1002 Y50R  
MEDITERRANEAN



Lista de Embalaje / Packing List


Formato	Mate	Espesor	Nº Gráficas	Pz/box	M2/box	Kg/box	Box/Pa	M2/Pa	Kg/Pa
25x75 (10x30")	M10, M09	8,70	1	7	1.31	20.5	48	62.88	1004
3x75 (1,2x30")	P01	-	1	15	0.27	6.4	999	269.73	6413.6



WALL TILE YAIZA BEIGE 25X75, YAIZA BEIGE 25X75

Beige 25x75 Mate.

6 Designs







# Especificaciones Técnicas

## Technical Specifications

### Porcelain Tile

PORCELÁNICO ESMALTADO GLAZED PORCELAIN GRÈS PORCELAINÉ ÉMAILLÉ				
GRUPO BIa (GL) Absorción de agua < 0,5% GROUP BIa (GL) Water absorption < 0,5% GROUPE BIa (GL) Absorption d'eau < 0,5 %		NORMAS DE ENSAYO STANDARD NORMES D'ESSAI STANDARD	VALORES PRESCRITOS NORMA EN 14411 VALUE REQUIRED BY EN 1441 STANDARD VALEURS PRESCRITES NORME EN 14411	VALOR MEDIO AVERAGE VALUE VALEUR MOYENNE
Características dimensionales Dimensional features / Caractéristiques dimensionnelles Caractéristiques dimensionnelles		ISO 10545-2		Cumple la norma Conforms to standard
Absorción de agua Water absorption Absorption d'eau		ISO 10545-3	< 0,5%	0,1%
Resistencia a la flexión Modulus of rupture Résistance à la flexion	Resistencia a la flexión Modulus of rupture	ISO 10545-4	> 35 N / mm <sup>2</sup>	45 - 60 N / mm <sup>2</sup>
	Fuerza de rotura Breaking strength Résistance à la flexion Force de rupture		> 1300 N	1800 - 2500 N
Resistencia a la abrasión superficial Resistance to surface abrasion Résistance à l'abrasion de surface		ISO 10545-7	Clase indicada por el fabricante Abrasion class indicated by the manufacturer Classe indiquée par le fabricant	Según Modelos According to models Selon les modèles
Dilatación térmica lineal Linear thermal expansion Dilatation thermique linéaire		ISO 10545-8	Método de ensayo disponible Test method available Méthode d'essai disponible	< 7,0 x 10 <sup>-6</sup> °C <sup>-1</sup>
Resistencia al choque térmico Thermal shock resistance Résistance au choc thermique		ISO 10545-9	Método de ensayo disponible Test method available Méthode d'essai disponible	Resiste Resists Résiste
Resistencia al cuarteo Crazing resistance Résistance aux cassures		ISO 10545-11	Exigida Required Exigée	Resiste Resists Résiste
Resistencia a la helada / Frost resistance Résistance au gel /		ISO 10545-12	Método de ensayo disponible Test method available Méthode d'essai disponible	Resiste Resists Résiste
Resistencia química Chemical resistance Résistance chimique	Ácidos y bases Acids and bases Productos de limpieza y reactivos de piscinas Cleaning products and pool reactive agents	ISO 10545-13	Método de ensayo disponible Test method available Mínimo GB Minimum GB Méthode d'essai disponible Minimum GB	Cumple la norma Conforms to standard Clase GA Class GA
	Acidos et bases Produits de nettoyage et réactifs pour piscines			Conforme à la norme Classe GA
Resistencia a las manchas Resistance to stains Résistance aux taches		ISO 10545-14	Mínimo clase 3 Minimum class 3 Minimum classe 3	Cumple la norma Conforms to standard Conforme à la norme
Resistencia al deslizamiento Slip Resistance Résistance au glissement		DIN 51130 UNE-ENV 12633 ASTM C 1028		Según Modelos According to models Selon modèles Selon les modèles



# Especificaciones Técnicas

## Technical Specifications

### Coloured Body Porcelain Tile

#### PORCELÁNICO MASA COLOREADA COLOURED BODY PORCELAIN GRÈS PORCELAINÉ MASSE COLORÉE

GRUPO Bla (GL) Absorción de agua < 0,5% GROUP Bla (GL) Water absorption < 0,5% GROUPE Bla (GL) Absorption d'eau < 0,5 %		NORMAS DE ENSAYO STANDARD NORMES D'ESSAI STANDARD	VALORES PRESCRITOS NORMA EN 14411 VALUE REQUIRED BY EN 14411 STANDARD VALEURS PRESCRITES NORME EN 14411	VALOR MEDIO AVERAGE VALUE VALEUR MOYENNE
Características dimensionales Dimensional features / Caractéristiques dimensionnelles Caractéristiques dimensionnelles		ISO 10545-2		Cumple la norma Conforms to standard
Absorción de agua Water absorption Absorption d'eau		ISO 10545-3	< 0,5%	0,1%
Resistencia a la flexión Modulus of rupture Résistance à la flexion	Resistencia a la flexión Modulus of rupture	ISO 10545-4	> 35 N / mm <sup>2</sup>	45 - 60 N / mm <sup>2</sup>
	Fuerza de rotura Breaking strength Résistance à la flexion Force de rupture		> 1300 N	1800 - 2500 N
Resistencia a la abrasión profunda (mm <sup>3</sup> ) Resistance to deep abrasion Résistance à l'abrasion profonde		ISO 10545-6	Máx. 175 mm <sup>3</sup>	110 - 130 mm <sup>3</sup>
Dilatación térmica lineal Linear thermal expansion Dilatation thermique linéaire		ISO 10545-8	Método de ensayo disponible Test method available Méthode d'essai disponible	< 7,0 x 10 <sup>-6</sup> °C <sup>-1</sup>
Resistencia al choque térmico Thermal shock resistance Résistance au choc thermique		ISO 10545-9	Método de ensayo disponible Test method available Méthode d'essai disponible	Resiste Resists Résiste
Resistencia a la helada / Frost resistance Résistance au gel /		ISO 10545-12	Método de ensayo disponible Test method available Méthode d'essai disponible	Resiste Resists Résiste
Resistencia química Chemical resistance Résistance chimique	Ácidos y bases Acids and bases Productos de limpieza y reactivos de piscinas Cleaning products and pool reactive agents Acides et bases Produits de nettoyage et réac- tifs pour piscines	ISO 10545-13	Método de ensayo disponible Test method available Mínimo UB Minimum UB Méthode d'essai disponible Minimum UB	Cumple la norma Conforms to standard Clase UA Class UA Conforme à la norme Classe UA
Resistencia a las manchas Resistance to stains Résistance aux taches		ISO 10545-14	Mínimo clase 3 Minimum class 3 Minimum classe 3	Cumple la norma Conforms to standard Conforme à la norme
Resistencia al deslizamiento Slip Resistance Résistance au glissement		DIN 51130 UNE-ENV 12633 ASTM C 1028		Según Modelos According to models Selon les modèles
Resistencia al deslizamiento Slip Resistance Résistance au glissement		DIN 51130 UNE-ENV 12633 ASTM C 1028		Según Modelos According to models Selon modèles Selon les modèles

# Especificaciones Técnicas

## Technical Specifications

### White Body Wall Tile

REVESTIMIENTO PASTA BLANCA WHITE BODY WALL TILE				
GRUPO Bla (GL) Absorción de agua < 0,5% GROUP Bla (GL) Water absorption < 0,5%		NORMAS DE ENSAYO STANDARD	VALORES PRESCRITOS NORMA EN 14411 VALUE REQUIRED BY EN 14411 STANDARD	VALOR MEDIO AVERAGE VALUE
Características dimensionales Dimensional features / Caractéristiques dimensionnelles		ISO 10545-2		Cumple la norma Conforms to standard
Absorción de agua Water absorption		ISO 10545-3	> 10%	> 10%
Resistencia a la flexión Modulus of rupture	Resistencia a la flexión Modulus of rupture Fuerza de rotura Breaking strength	ISO 10545-4	> 15 N / mm <sup>2</sup> > 600 N	Cumple la norma Conforms to standard
Resistencia a la abrasión superficial Resistance to surface abrasion		ISO 10545-7	Clase indicada por el fabricante Abrasion class indicated by the manufacturer	No aplica Not apply
Dilatación térmica lineal Linear thermal expansion		ISO 10545-8	Método de ensayo disponible Test method available	< 7,0 x 10 <sup>-6</sup> °C <sup>-1</sup>
Resistencia al choque térmico Thermal shock resistance		ISO 10545-9	Método de ensayo disponible Test method available	Resiste Resists
Resistencia al cuarteo Crazing resistance		ISO 10545-11	Exigida Required	Resiste Resists
Resistencia química Chemical resistance	Ácidos y bases Acids and bases Productos de limpieza y reactivos de piscinas Cleaning products and pool reactive agents	ISO 10545-13	Método de ensayo disponible Test method available Mínimo GB Minimum GB	Cumple la norma Conforms to standard Clase GA Class GA
Resistencia a las manchas Resistance to stains		ISO 10545-14	Mínimo clase 3 Minimum class 3	Cumple la norma Conforms to standard

# Especificaciones Técnicas

## Technical Specifications

### Red Body Wall Tile

REVESTIMIENTO PASTA ROJA RED BODY WALL TILE				
GRUPO Bla (GL) Absorción de agua < 0,5% GROUP Bla (GL) Water absorption < 0,5%		NORMAS DE ENSAYO STANDARD	VALORES PRESCRITOS NORMA EN 14411 VALUE REQUIRED BY EN 14411 STANDARD	VALOR MEDIO AVERAGE VALUE
Características dimensionales Dimensional features / Caractéristiques dimensionnelles		ISO 10545-2		Cumple la norma Conforms to standard
Absorción de agua Water absorption		ISO 10545-3	> 10% - 20%	> 10% - 20%
Resistencia a la flexión Modulus of rupture	Resistencia a la flexión Modulus of rupture Fuerza de rotura Breaking strength	ISO 10545-4	> 12 N / mm <sup>2</sup> > 600 N	Cumple la norma Conforms to standard
Resistencia a la abrasión superficial Resistance to surface abrasion		ISO 10545-7	Clase indicada por el fabricante Abrasion class indicated by the manufacturer	No aplica Not apply
Dilatación térmica lineal Linear thermal expansion		ISO 10545-8	Método de ensayo disponible Test method available	< 7,0 x 10 <sup>-6</sup> °C <sup>-1</sup>
Resistencia al choque térmico Thermal shock resistance		ISO 10545-9	Método de ensayo disponible Test method available	Resiste Resists
Resistencia al cuarteo Crazing resistance		ISO 10545-11	Exigida Required	Resiste Resists
Resistencia química Chemical resistance	Ácidos y bases Acids and bases Productos de limpieza y reactivos de piscinas Cleaning products and pool reactive agents	ISO 10545-13	Método de ensayo disponible Test method available Mínimo GB Minimum GB	Cumple la norma Conforms to standard Clase GA Class GA
Resistencia a las manchas Resistance to stains		ISO 10545-14	Mínimo clase 3 Minimum class 3	Cumple la norma Conforms to standard



# Recomendaciones

## Recommendations

Estimado cliente: le recomendamos que entregue una copia de esta información a los particulares a los que suministre material de la marca TAU Cerámica. Este pequeño esfuerzo se verá recompensado al evitarse posibles reclamaciones de sus clientes. Muchas gracias por su colaboración.

Dear customer, we recommend you give a copy of this information to the people you supply with tau cerámica materials. This will help avoid complaints from your customers. Many thanks for your cooperation.

### ALMACENAMIENTO

- 1 Para garantizar las características de su acabado, el producto suministrado debe mantenerse en su embalaje original hasta el momento de la colocación.
- 2 Es conveniente evitar el contacto directo con sol y lluvia. Un embalaje deteriorado puede ocasionar algunos desperfectos en las piezas, como roturas, despuntados o manchas difíciles de eliminar.
- 3 Si el producto va a permanecer almacenado durante un largo período es conveniente hacerlo bajo cubierta.

### WAREHOUSING

- 1 In order to guarantee the characteristics of the finish the product must be kept in its original packaging until the time of fixing.
- 2 Deterioration in packaging may result in imperfections in the product such as cracking, pitting and staining.
- 3 If the product is likely to be stored for a long period of time it should be suitably covered.

### RECOMENDACIONES DE COLOCACIÓN

1. Aconsejamos la colocación de nuestro material cerámico por parte de personal cualificado, con experiencia demostrada y con posesión de las herramientas y útiles necesarios y adecuados para la colocación.
2. El soporte a revestir debe reunir condiciones adecuadas de rigidez, planeidad, limpieza e impermeabilidad y ser compatible químicamente con el material de agarre a utilizar.

3. En caso de reposición sobre material cerámico preexistente, es conveniente prever elementos que garanticen la adherencia del nuevo recubrimiento.

4. Deberán respetarse en todo caso las juntas estructurales previstas y plantear cuantas juntas de dilatación y perimetrales resulten necesarias y, en cualquier caso, las que resulten exigibles desde el punto de vista normativo.

5. Deberá utilizarse un material de agarre adecuado al tipo de cerámica a colocar. En el caso de Porcelánico, deberá emplearse un material de agarre adecuado a la baja porosidad de este producto. En cualquier caso, se utilizarán materiales de agarre y rejuntado con adecuada elasticidad y altas prestaciones técnicas, mecánicas y químicas.

### RECOMMENDATIONS FOR LAYING

1. We recommend that our ceramic tiles should only be laid by qualified professionals with proven experience and in possession of the appropriate tools and equipment for the task.
2. The surface to be tiled must be rigid, flat, clean and impermeable; it should also be chemically compatible with the adhesive material, mortar etc., to be used to lay the tiles.
3. If the new tiles are going to be laid on existing ceramic tiles, elements should be incorporated to ensure that the new covering bonds properly.

4. In every case, all planned structural joints must be taken into account. Include as many expansion and perimeter joints as necessary; in any event, such joints required by current norms and standards must be incorporated.

5. The type of adhesive used must be suitable for the type of ceramic tile to be laid. The low porosity of porcelain tile requires that the adhesive used must be suitable for this type of material. In all cases the adhesives and grouts used must be sufficiently elastic, and have high quality technical, mechanical and chemical specifications.

### RECOMENDACIONES DE TRABADO

1. TAU recomienda no trabar a mitad de pieza los siguientes formatos: 30x60, 37,5x75, 30x120, 60x120 y 20x120.

2. En general, desaconsejamos la colocación trabada con un desplazamiento superior a 15 cm. En cualquier caso, el desplazamiento no debe ser superior al 25% de la longitud de la pieza.

### RECOMMENDATIONS FOR LAYING PATTERNS

1. TAU recommends not laying half-piece brick bond patterns with the following formats: 30x60, 37,5x75, 30x120, 60x120 y 20x120.

2. In general, we do not recommend brick bond patterns with overlaps of more than 15 cm. In all cases, the overlap should be no more than 25% of the length of the piece.

## RECOMENDACIONES DE LIMPIEZA.

1. Una vez concluida la tarea de rejuntado y tras la limpieza de éste, es importante respetar el tiempo de puesta en servicio del recubrimiento, es decir, no limpiar inmediatamente sino dejar secar la obra. Para la limpieza de puesta a punto del suelo cerámico aconsejamos esperar unos 5 días.

2. Se debe proteger el recubrimiento frente al agua y humedad en las primeras fases de maduración y endurecimiento de los materiales de agarre y rejuntado. Especialmente en exteriores y con riesgo de helada.

3. También es conveniente tomar medidas para evitar posibles agresiones mecánicas o químicas producidas por los trabajos posteriores de otros oficios o instalaciones con el fin de proteger la superficie de daños puntuales; por ello se recomienda cubrir el pavimento con cartón grueso o similar.

4. Para la limpieza final del recubrimiento se aconseja utilizar productos compatibles con la resistencia química de las piezas, así como evitar el uso de detergentes sólidos con partículas abrasivas o soluciones que contengan ácido fluorhídrico, pues este ácido ataca el esmalte y produce daños irreparables en la cerámica.

5. La cerámica proporciona un recubrimiento completamente funcional una vez superado el tiempo de maduración de los materiales y requiere muy poco mantenimiento, tan sólo la limpieza cotidiana con agua limpia a la que puede añadirse un detergente de base alcalina. No utilizar ni espátulas metálicas ni estropajos abrasivos para la limpieza del recubrimiento.

6. En caso de producirse manchas que no puedan ser totalmente eliminadas con un detergente convencional y que requieran la utilización de disolventes o limpiadores específicos, se recomienda consultar previamente la clase de resistencia química de la pieza.

7. Se aconseja no utilizar ceras, aceites o productos similares.

## RECOMMENDATIONS FOR CLEANING

1. Once the tiles have been grouted and any excess grout cleaned off, it is important to wait the stipulated time before using the tiled surface; in other words, any cleaning should wait until the tiled surface is completely dry. We recommend waiting 5 days before cleaning in readiness for full use.

2. The newly tiled surface must be protected from water and damp while the adhesive and grouting materials are maturing and hardening. This is particularly important in outside spaces and areas where there is a risk of freezing.

3. Measures should also be taken to protect the newly tiled surface against mechanical or chemical damage resulting from subsequent work by other professionals or later installations. Damage can be prevented by covering the floor tiles with thick cardboard or similar material.

4. For the final cleaning of the tiled surface, the products used should be compatible with the chemical resistance of the tiles. Avoid solid detergents with abrasive particles and solutions containing hydrofluoric acid, which attacks the glaze and causes irreversible damage to the ceramic tile.

5. Ceramic products provide a completely functional, low-maintenance surface once the period has passed during which the adhesives used to lay the tiles have matured or hardened. Daily wiping over with clean water and a little alkaline-based detergent is sufficient. Do not use metal scrapers or abrasive scrubbers to clean the tiles.

6. In the case of stains that cannot be removed completely with regular detergents and that require specific solvents or cleaning products, the tile's chemical resistance properties should be consulted beforehand.

7. The use of waxes, oils or similar products is not recommended.

## RECOMENDACIONES PARA LA LIMPIEZA DE DECORADOS Y PIEZAS ESPECIALES.

1. Debido a las características de los metales utilizados en la confección de estos productos, es suficiente utilizar una bayeta húmeda y jabón líquido neutro. Si la pieza llevara protección, no quitarla hasta que el producto esté colocado y limpio.

1. Due to the characteristics of the metals used in the production of these pieces, only a damp cloth and neutral liquid soap are required to clean them. Any protective material should be left on the piece until it is fitted and clean.



“

El grupo realiza una fuerte inversión en el compromiso con el medio ambiente. Recuperamos 2.700.000 litros de agua diarios, con vertido cero de aguas cerámicas residuales y 7.500 toneladas de polvo atomizado.

Nuestras plantas trituran 190.000 kg de azulejo descartado para la producción, que se integran después del reciclado en la fórmula de nuevos productos, con lo que se evita la contaminación y las emisiones de CO2.

Reconducimos el aire caliente de los hornos cerámicos, en definitiva, es nuestro compromiso con el medio ambiente y nuestras chimeneas solo emiten vapor de agua.

The group invests heavily in its commitment to the environment. We recover 2,700,000 liters of water daily, with zero discharge of ceramic wastewater and 7,500 tons of atomized dust.

Our plants grind 190,000 kg of tile discarded for production, which are integrated after recycling into the formula of new products, thus avoiding pollution and CO2 emissions.

We redirected the hot air from the ceramic furnaces, in short, it is our commitment to the environment and our fireplaces only emit steam.

”



# Desarrollo sostenible

## Sustainable development

TAU cerámica cuenta con un sistema de gestión ambiental para identificar y minimizar el impacto de sus operaciones sobre las emisiones atmosféricas, aguas residuales, residuos y contaminación acústica. Sistema Integrado de Gestión (SIG), diseñado por Ecoembes y encaminado a la recogida selectiva y recuperación de residuos de envases para su tratado, reciclado y valoración.

La compañía cuenta con Declaraciones Ambientales de Producto (DAP) para todas las familias de producto que comercializa. Una declaración concedida por Aenor en 2014 y ampliada en 2015 que destaca productos respetuosos con el medio ambiente.

TAU ceramics has an environmental management system to identify and minimize the impact of its operations on air emissions, wastewater, waste and noise pollution. Integrated Management System (SIG), designed by Ecoembes and aimed at the selective collection and recovery of packaging waste for treatment, recycling and assessment.

The company has Environmental Product Declarations (EPDs) for all the product families it markets. A declaration granted by Aenor in 2014 and extended in 2015 that highlights environmentally friendly products.

# GlobalEPD

VERIFIED ENVIRONMENTAL DECLARATION

# AENOR

Confía



TAU

# 70.000 m<sup>2</sup>

DE PANELES FOTOVOLTAICOS  
PHOTOVOLTAIC PANELS

Aplicando criterios de mejora continua, llevamos a cabo una valorización interna de los residuos y una recogida selectiva de los mismos como cartón, plástico o madera.

Applying continuous improvement criteria, we carry out an internal recovery of the waste and a selective collection of the same as cardboard, plastic or wood.



Uso de energías limpias / Green energy used


> 67%

Recuperación aguas / wastewater recovery

> 87%

TAU está comprometida con la optimización en la gestión del agua, basada en los principios de reutilización y optimización de la misma en diferentes procesos. Además, apuesta por la aplicación constante criterios de eficiencia energética en sus instalaciones y actividades.

TAU is committed with the water optimization based on the principles of reuse of the same in different processes. Betting also for the continued application of energetic efficiency criteria in its facilities and activities.







Carrer del Toll nº18  
12200 Onda, Castellón (Spain)  
+34 964 565 484  
tau@tauceramica.com  
15/05/2025