

ABSTRACT

TAU Catalog



www.tauceramica.com

TAU
cerámica



La serie Abstract se inspira en la vitalidad y el juego de los patrones geométricos. Con hexágonos coloridos y motas vibrantes, esta serie transforma cualquier espacio en un escenario dinámico y lleno de vida. Abstract es perfecta para aquellos que desean añadir un toque de diversión y creatividad a sus interiores.

The Abstract series draws inspiration from the vitality and playfulness of geometric patterns. With colorful hexagons and vibrant speckles, this series transforms any space into a dynamic and lively setting. Abstract is perfect for those who want to add a touch of fun and creativity to their interiors.

Index

Despiece y Lista de Embalaje / Designs & Packing List
Ambientes / Settings
Promoción / Merchandising
Esp. Técnicas / Tech. Specifications
Recomendaciones / Recommendations
Des. sostenible / Sust. development

V1 P Nr○

Colores / Colors



Blue
NCS 4020 - R90B
TEMPERATE



Camel
NCS 4030 - Y60R
DESERT



Graphite
NCS 6500 - N
TEMPERATE



Gray
NCS 5005 - Y80R
TEMPERATE



Salvia
NCS 4005 - G80Y
TEMPERATE



Talco
NCS 1505 - Y60R
NEUTRAL



FLOOR TILE ABSTRACT GRAY 20X24

Lista de Embalaje / Packing List



Formato	Mate	Espesor	Nº Gráficas	Pz/box	M2/box	Kg/box	Box/Pa	M2/Pa	Kg/Pa
20x24Hex (8x9,5 HEX")	M21	9,00	24	25	0.92	17.33	60	55.2	1059.8



FLOOR TILE ABSTRACT SALVIA 20X24 WALL TILE CHROMATIC TALCO 33,3X100

Gray 20x24Hex Mate.

24 Designs








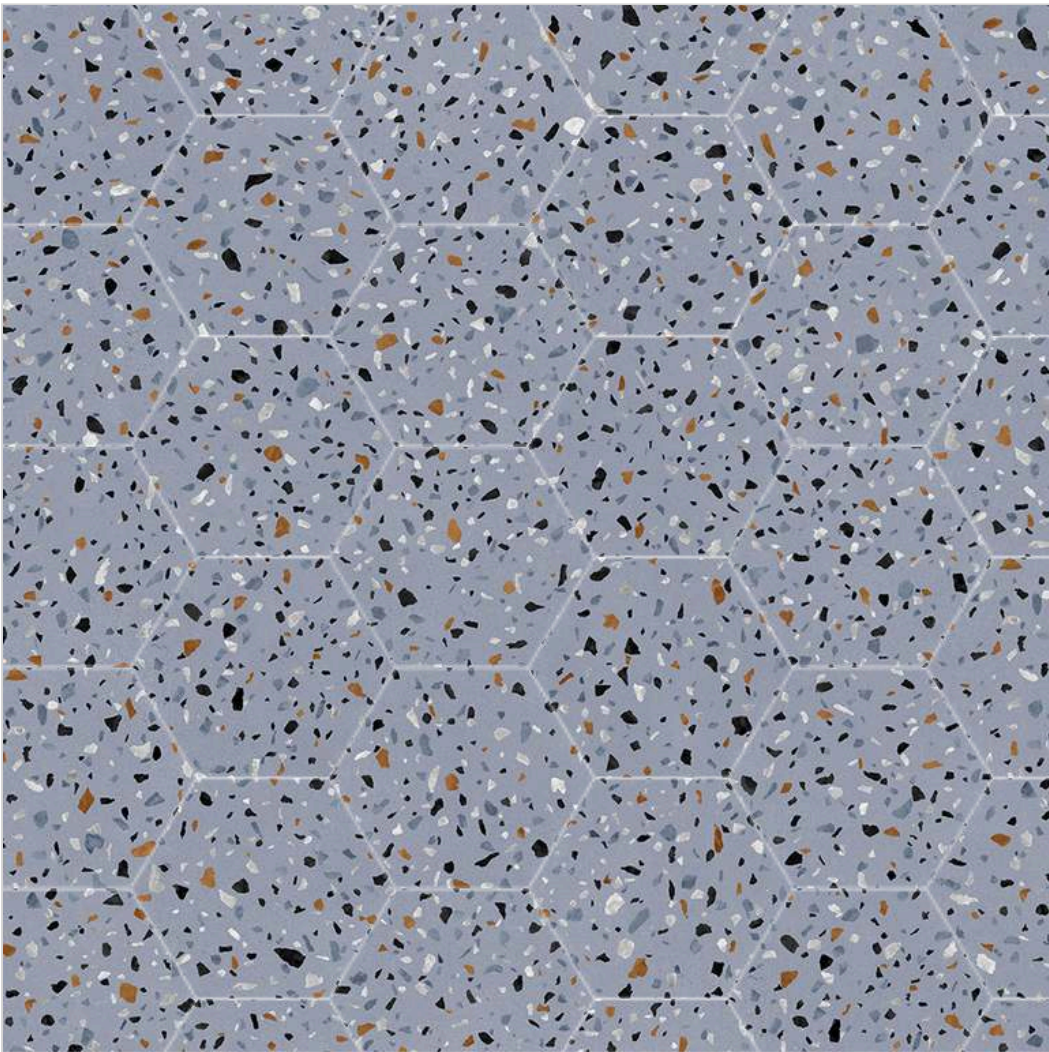
Salvia 20x24Hex Mate.

24 Designs



Blue 20x24Hex Mate.

24 Designs









Camel 20x24Hex Mate.

24 Designs



Graphite 20x24Hex Mate.

24 Designs





TAU
cerámica

BALISTONE

TAU Catalog



www.tauceramica.com

TAU
cerámica



La piedra Bali es una piedra preciosa que se originó en la isla de Bali, en Indonesia. Se cree que tiene propiedades curativas y es popular entre los amantes de la joyería y la moda.

Bali stone is a gemstone that originated on the island of Bali in Indonesia. It is believed to have healing properties and is popular among jewelry and fashion lovers.

Index

Despiece y Lista de Embalaje / Designs & Packing List
Ambientes / Settings
Promoción / Merchandising
Esp. Técnicas / Tech. Specifications
Recomendaciones / Recommendations
Des. sostenible / Sust. development



Colores / Colors



Coal
NCS 7500N
BASICS



Emerald
NCS S 5010-B70G
COLONIAL



Royalblue
NCS 7005-R80B
TEMPERATE



Sand
NCS 3005-Y50R
DESERT



Seagreen
NCS 6010-B70G
COLONIAL



Silver
NCS 4005-Y50R
METALLIC



White
NCS 2000-N
NEUTRAL



FLOOR TILE BALISTONE WHITE 7X28, DORSET LINEN 120X120

Lista de Embalaje / Packing List



Formato	Mate	Brillo	Espesor	Nº Gráficas	Pz/box	M2/box	Kg/box	Box/Pa	M2/Pa	Kg/Pa
7x28 C.G. (2,8x11")	M21	M23	8,50	24	30	0.59	10	120	70.8	1220



FLOOR TILE BALISTONE SEAGREEN 7X28

Seagreen 7x28 C.G. Mate.

12 Designs











White 7x28 C.G. Brillo.

24 Designs

Coal 7x28 C.G. Mate.

6 Designs









Emerald 7x28 C.G. Brillo.

12 Designs




Seagreen 7x28 C.G. Mate.

12 Designs









White 7x28 C.G. Mate.

24 Designs

TAU
cerámica

BELCASTEL

TAU Catalog



www.tauceramica.com

TAU
cerámica



Inspirado en la enérgica fusión de la tierra y el agua, cada pieza de Belcastel es un testimonio visual de la naturaleza en su forma más imponente.

Inspired by the energetic fusion of land and water, each Belcastel piece is a visual testament to nature at its most imposing.

Index

Despiece y Lista de Embalaje / Designs & Packing List
Ambientes / Settings
Promoción / Merchandising
Esp. Técnicas / Tech. Specifications
Recomendaciones / Recommendations
Des. sostenible / Sust. development



Colores / Colors



Graphite
NCS S 5502Y
COLONIAL



Silver
NCS S 2002Y50R
METALLIC



FLOOR TILE BELCASTEL SILVER 90X180

Mosaicos / Mosaics



Mosaico
Belcastel Graphite
30x30 (5x5)



Mosaico
Belcastel Silver
30x30 (5x5)

Lista de Embalaje / Packing List

Formato	Mate	ADZ	Espesor	Nº Gráficas	Pz/box	M2/box	Kg/box	Box/Pa	M2/Pa	Kg/Pa
90x180 (35x71")	M31	-	11,50	6	1	1.62	42	24	38.88	1068
90x90 (35x35")	M22	-	10,50	11	2	1.62	40	27	43.74	1105
90x90 (20mm) (35x35")	-	M31	20,00	11	1	0.81	37	27	21.87	1024
90x90 (N) (35x35")	M22	-	-	11	2	1.62	33	32	51.84	1081
60,5x60,5 (20mm) (24x24 (20mm)")	-	M27	20,00	24	2	0.73	31.4	30	21.9	962
60x120 (24x48")	M21	-	10,50	12	2	1.44	34.25	32	46.08	1121
60x60 (20MM) (24x24")	-	M27	-	24	2	0.72	30	30	21.6	920
30x30 (5) Malla (12x12")	M45	-	-	1	11	1	23	42	42	986

Silver 90x180 Mate.

6 Designs









Silver 90x180 Mate.

6 Designs



TAU
cerámica

BORGA

TAU Catalog



www.tauceramica.com

TAU
cerámica



Borga es una serie de piedra inspirada en la nobleza de la piedra Borja, un material conocido por su belleza natural. Esta serie captura la esencia robusta de la piedra, evocando la fuerza de los paisajes de donde proviene, y añadiendo una textura rica que refleja la autenticidad de la naturaleza en su estado más puro.

Borga is a stone series inspired by the noble Borja stone, a material known for its natural beauty. This series captures the robust essence of the stone, evoking the strength of the landscapes it comes from, while adding a rich texture that reflects the authenticity of nature in its purest form.

Index

Despiece y Lista de Embalaje / Designs & Packing List
Ambientes / Settings
Promoción / Merchandising
Esp. Técnicas / Tech. Specifications
Recomendaciones / Recommendations
Des. sostenible / Sust. development


R10+

P

Rc

V2

Colores / Colors



Graphite
*NCS 6502-R
TEMPERATE*



Ivory
*NCS 3005-Y50R
DESERT*



Silver
*NCS 4005-Y80R
METALLIC*



White
*NCS 2005-Y80R
NEUTRAL*



FLOOR TILE BORGA IVORY 60X60 (N), BORGA IVORY 60X120 (N)

Lista de Embalaje / Packing List

Formato	Mate	ADZ	Espesor	Nº Gráficas	Pz/box	M2/box	Kg/box	Box/Pa	M2/Pa	Kg/Pa
100x100 (40x40")	M19	-	-	8	2	2	41.15	27	54	1133.05
90x90N(20mm) (35x35")	-	M25	-	8	1	0.81	33.9	30	24.3	1042
60x60 (n) (24x24(n)")	M11	-	8,50	12	5	1.8	33.4	30	54	1022
60x120(n) (24x48(n)")	M17	-	9,00	6	2	1.44	28.62	36	51.84	1055.32
60x60N(20mm) (24x24")	-	M23	-	12	2	0.72	28.5	30	21.6	875
60x120(N)20MM (24x48(N)")	-	M25	-	6	1	0.72	29.3	33	23.76	995.9
30x60n(C) (12x24")	M11	-	8,50	24	7	1.26	23	48	60.48	1124



FLOOR TILE BORGIA WHITE 60X60 (N), ETERNAL ROBLE 60X120 (N)

Ivory 60x60 (n) Mate.

12 Designs








BORGA

TAU



Graphite 60x60 (n) Mate.

12 Designs



TAU
cerámica

CALCARE

TAU Catalog



www.tauceramica.com

TAU
cerámica



Calcare es una serie inspirada en la piedra limestone, un material que ha dado forma a algunas de las arquitecturas más icónicas del mundo. Su nombre proviene del latín calx (cal), en referencia a su origen sedimentario, donde el paso del tiempo ha esculpido una textura sutil salpicada de pequeñas motas minerales que le otorgan profundidad y naturalidad.

Calcare is a series inspired by limestone, a material that has shaped some of the world's most iconic architectures. Its name comes from the Latin calx (lime), referring to its sedimentary origin, where time has sculpted a subtle texture speckled with tiny mineral flecks that add depth and natural elegance.

Index

Despiece y Lista de Embalaje / Designs & Packing List
Ambientes / Settings
Promoción / Merchandising
Esp. Técnicas / Tech. Specifications
Recomendaciones / Recommendations
Des. sostenible / Sust. development



Colores / Colors



Greige
NCS 4005 - Y50R



Linen
NCS 2005 - Y40R
MEDITERRANEAN



Sand
NCS 3005 - Y50R
DESERT



Silver
NCS 3502 - R
METALLIC



White
NCS 2002 - Y50R
NEUTRAL

Relieves / Reliefs



Greige
NCS 4005 - Y50R
MEDITERRANEAN



Linen
NCS 2005 - Y40R
MEDITERRANEAN




Sand
NCS 3005 - Y50R
DESERT



Silver
NCS 3502 - R
METALLIC



White
NCS 2002 - Y50R
NEUTRAL



FLOOR TILE CALCARE SAND 120X120 (T), NORDICWOOD UMBER 25X150, DORSET LINEN 120X280 (6MM)

Lista de Embalaje / Packing List

Formato	Mate	Soft Matt	SP	Espesor	Nº Gráficas	Pz/box	M2/box	Kg/box	Box/Pa	M2/Pa	Kg/Pa
160X160(8MM) (63x63(8mm))	M36	M43	-	-	8	1	2.56	48.62	20	51.2	1062.4
120x280(6mm) (48x110")	M35	-	M43	-	4	1	3.36	52	20	67.2	1140
120x120(T) (48x48")	-	-	-	-	12	2	2.88	49	24	69.12	1198
60X60(T)C (24x24")	-	-	-	-	48	4	1.44	27	40	57.6	1100
60X120(T)C (24x48")	-	-	-	-	24	2	1.44	27	40	57.6	1110
60X120(T)C (24x48") RLV	-	-	-	-	16	2	1.44	27	40	57.6	1110
30X60(T)C (12x24")	-	-	-	-	96	8	1.44	24	42	60.48	1038
30X60(T)C (12x24") RLV	-	-	-	-	61	8	1.44	24	42	60.48	1038

Sand 120x120(T) .

12 Designs









Sand 120x120(T) .

12 Designs



Linen 120x120 (T) .

12 Designs











Silver 120x120 (T) .

9 Designs



White 120x120 (T) .

12 Designs









Sand 60X120(T)C .

16 Designs



Sand 60X120(T)C .

16 Designs





TAU
cerámica

CARIBBEAN

TAU Catalog



www.tauceramica.com

TAU
cerámica



Caribbean es una serie que captura la esencia y la riqueza del Caribe, transformando la belleza natural de esta región en una piedra que evoca la profundidad de sus paisajes y la serenidad de sus costas.

Caribbean is a series that captures the essence and richness of the Caribbean, transforming the natural beauty of this region into a stone that evokes the depth of its landscapes and the serenity of its coasts.

Index

Despiece y Lista de Embalaje / Designs & Packing List
Ambientes / Settings
Promoción / Merchandising
Esp. Técnicas / Tech. Specifications
Recomendaciones / Recommendations
Des. sostenible / Sust. development



Colores / Colors



Graphite
NCS 7005 - Y50R
TEMPERATE



Ivory
NCS 1505-Y60R
MEDITERRANEAN



Light Beige
NCS 2005 - Y50R
DESERT



Silver
NCS 3500 N
METALLIC



White
NCS 2002 - Y50R
MEDITERRANEAN



FLOOR TILE CARIBBEAN LIGHT BEIGE 120X120

Lista de Embalaje / Packing List


Formato	Mate	SP	Espesor	Nº Gráficas	Pz/box	M2/box	Kg/box	Box/Pa	M2/Pa	Kg/Pa
120x120 (48x48")	M27	M31	-	6	1	1.44	34.36	36	51.84	1276.96
90x90(N) (35x35")	M22	M26	-	12	2	1.62	33	32	51.84	1081
60x60 (24x24")	M13	M15	-	24	4	1.44	30	30	43.2	920
60x120 (24x48")	M21	M25	-	12	2	1.44	34.25	32	46.08	1121



FLOOR TILE CARIBBEAN WHITE 120X120 WALL TILE CUTE WHITE 33,3X100, CUTE WHITE 33,3X100

Light beige 120x120 Mate.

6 Designs










Graphite 120x120 Mate.

6 Designs



TAU
cerámica

CASANIA

TAU Catalog



www.tauceramica.com

TAU
cerámica



Casania es una piedra que nace del concepto de hogar, un nombre que resuena con la idea de refugio y protección. Inspirada en la solidez de las estructuras que nos cobijan, esta serie de gran formato exhibe un profundo tono gris, simbolizando la estabilidad y la calma que todos buscamos en nuestros espacios más íntimos. Las vetas blancas que surcan su superficie evocan la luz que se filtra en un día nublado, aportando un toque de claridad y fuerza a cada rincón.

Casania draws its name from the concept of home, a name that resonates with the idea of refuge and protection. Inspired by the solidity of the structures that shelter us, this large-format series showcases a deep gray tone, symbolizing the stability and calm we seek in our most intimate spaces. The white veins that traverse its surface evoke the light filtering through on a cloudy day, adding a touch of clarity and strength to every corner.

Index

Despiece y Lista de Embalaje / Designs & Packing List
Ambientes / Settings
Promoción / Merchandising
Esp. Técnicas / Tech. Specifications
Recomendaciones / Recommendations
Des. sostenible / Sust. development

V2

P

Rc

Colores / Colors



Gray
NCS 7539C
METALLIC

Lista de Embalaje / Packing List

Formato	Mate	Espesor	Nº Gráficas	Pz/box	M2/box	Kg/box	Box/Pa	M2/Pa	Kg/Pa
120x280(6mm) (48x110")	M35	6,00	4	1	3.36	52	20	67.2	1140

TAU
cerámica

CLEMON

TAU Catalog



www.tauceramica.com

TAU
cerámica



Clemon es nuestra interpretación moderna del terrazo, un material que ha resurgido con fuerza en el interiorismo por su versatilidad y estilo inconfundible. Esta serie captura la esencia del terrazo clásico, pero con un enfoque contemporáneo, donde cada fragmento parece contar una historia de tradición y transformación.


Clemon is our modern interpretation of terrazzo, a material that has made a strong comeback in interior design for its versatility and unmistakable style. This series captures the essence of classic terrazzo but with a contemporary twist, where each fragment seems to tell a story of tradition and transformation.

Index

Despiece y Lista de Embalaje / Designs & Packing List
Ambientes / Settings
Promoción / Merchandising
Esp. Técnicas / Tech. Specifications
Recomendaciones / Recommendations
Des. sostenible / Sust. development



Colores / Colors



Graphite
NCS 6502-R
TEMPERATE



Ivory
NCS 3005-Y50R
MEDITERRANEAN



Silver
NCS 4005-Y80R
METALLIC



White
NCS 3005-Y50R
NEUTRAL



FLOOR TILE CLEMON SILVER 60X60 (N), WALMER GREIGE 60X60 (N), CLEMON SILVER 60X120 (N), WALMER GREIGE 60X120 (N)

Lista de Embalaje / Packing List



Formato	Mate	ADZ	Espesor	Nº Gráficas	Pz/box	M2/box	Kg/box	Box/Pa	M2/Pa	Kg/Pa
90x90(N) (35x35")	M20	-	10,50	11	2	1.62	33	32	51.84	1081
90x90N(20mm) (35x35")	-	M25	-	11	1	0.81	33.9	30	24.3	1042
60x60 (n) (24x24(n)")	M11	-	8,50	12	5	1.8	33.4	30	54	1022
60x120(n) (24x48(n)")	M17	-	9,00	6	2	1.44	28.62	36	51.84	1055.32



FLOOR TILE CLEMON GRAPHITE 60X60 (N)

Silver 60x60 (n) Mate.

12 Designs








Graphite 60x60 (n) Mate.


12 Designs



Ivory 60x60 (n) Mate.

12 Designs









White 60x60 (n) Mate.

12 Designs



TAU
cerámica

COLOSSEO

TAU Catalog



www.tauceramica.com

TAU
cerámica



Inspirado en la belleza del Coliseo Romano, nuestro modelo Colosseo representa la elegancia y majestuosidad de una de las estructuras más importantes de la humanidad. Sus líneas fluidas y su diseño atemporal capturan la esencia de la antigua Roma, mientras que la tecnología de vanguardia que lo impulsa representa la convergencia entre el pasado y el futuro.

Inspired by the beauty of the Roman Colosseum, our Colosseo model represents the elegance and majesty of one of the most important structures of humanity. Its fluid lines and its timeless design capture the essence of ancient Rome, while the avant-garde technology that drives it represents the convergence between the past and the future.

Index

Despiece y Lista de Embalaje / Designs & Packing List
Ambientes / Settings
Promoción / Merchandising
Esp. Técnicas / Tech. Specifications
Recomendaciones / Recommendations
Des. sostenible / Sust. development



Colores / Colors



Graphite
NCS 6502-R
TEMPERATE



Noce
NCS 5010-Y50R
DESERT



Pearl
NCS 2002-Y50R
METALLIC



White
NCS 2005-Y8R
NEUTRAL



FLOOR TILE MEDINA WHITE 120X120, COLOSSEO NOCE 60X120

Lista de Embalaje / Packing List



Formato	Soft Matt	Espesor	Nº Gráficas	Pz/box	M2/box	Kg/box	Box/Pa	M2/Pa	Kg/Pa
120x120 (48x48")	M34	10,20	9	1	1.44	34.36	36	51.84	1276.96
60x120 (24x48")	M27	10,50	18	2	1.44	34.25	32	46.08	1121



FLOOR TILE MEDINA WHITE 120X120, COLOSSEO NOCE 60X120

Noce 60x120 Polisoft.

18 Designs





TAU
cerámica

DORCIA

TAU Catalog



www.tauceramica.com

TAU
cerámica



El Val d'Orcia es una región de Toscana, Italia, conocida por sus paisajes hermosos y su historia cultural rica. Está situada en el sur de la Toscana y se extiende desde la ciudad de Siena hasta la frontera con Lazio y Umbria. Resulta especial por su paisaje típico de colinas ondulantes, cultivos de cipreses y olivos, y ciudades medievales y pueblos encantadores.

The Val d'Orcia is a region of Toscana, Italy, known for its beautiful landscapes and its rich cultural history. It is located in the south of Tuscany and extends from the city of Siena to the border with Lazio and Umbria. It is special for its typical landscape of wavy hills, crops of cypresses and olive trees, and medieval cities and charming peoples.

Index


Despiece y Lista de Embalaje / Designs & Packing List
Ambientes / Settings
Promoción / Merchandising
Esp. Técnicas / Tech. Specifications
Recomendaciones / Recommendations
Des. sostenible / Sust. development



Colores / Colors



Almond
NCS 1505-Y60R
DESERT



FLOOR TILE DORCIA ALMOND 120X120

Mosaicos / Mosaics



Mosaico
Dorcia Almond
30x30 (7x7)

Lista de Embalaje / Packing List

Formato	Mate	Natural	Espesor	Nº Gráficas	Pz/box	M2/box	Kg/box	Box/Pa	M2/Pa	Kg/Pa
120x120 (48x48")	M27	-	10,20	6	1	1.44	34.36	36	51.84	1276.96
90x180 (35x71")	M31	-	11,50	4	1	1.62	42	24	38.88	1068
90x90(N) (35x35")	-	M22	-	11	2	1.62	33	32	51.84	1081
60x60 (24x24")	M13	-	9,50	21	4	1.44	30	30	43.2	920
60x120 (24x48")	M21	-	10,50	11	2	1.44	34.25	32	46.08	1121
30x60 (C) (12x24(C)")	M12	-	9,50	42	6	1.08	23.6	48	51.84	1152.8
30x30 (7x7) Malla (pz) (12x12")	P09	-	-	1	11	1	17	48	48	836



FLOOR TILE BALISTONE SEAGREEN 7X28, DORCIA ALMOND 120X120

Almond 120x120 Mate.

6 Designs





TAU
cerámica

DORSET

TAU Catalog



www.tauceramica.com

TAU
cerámica



Dorset es una serie inspirada en el condado inglés de Dorset, una región donde el mar y el tiempo han esculpido majestuosas colinas de piedra caliza. Sus acantilados, constantemente moldeados por la fuerza de las olas, han dado lugar a paisajes únicos que reflejan la unión entre solidez y transformación. Esta serie captura esa esencia, trasladando a cada espacio la riqueza visual y el carácter indomable de la naturaleza.

Dorset is a series inspired by the English county of Dorset, a region where the sea and time have sculpted majestic limestone hills. Its cliffs, constantly shaped by the power of the waves, have given rise to unique landscapes that reflect the balance between solidity and transformation. This series captures that essence, bringing the visual richness and untamed character of nature into every space.

Index

Despiece y Lista de Embalaje / Designs & Packing List
Ambientes / Settings
Promoción / Merchandising
Esp. Técnicas / Tech. Specifications
Recomendaciones / Recommendations
Des. sostenible / Sust. development

P TXT Rc V2

Colores / Colors



Greige
NCS 4005 - Y50R
MEDITERRANEAN



Linen
NCS 2005 - Y40R
DESERT



Sand
NCS 3005 - Y50R
DESERT



Silver
NCS 3502 - R
METALLIC



White
NCS 2002 - Y50R
NEUTRAL



FLOOR TILE DORSET SILVER 120X120, ICONIK HONEY 22,5X180 WALL TILE TORCELLO OLIVE 7,5X30

Lista de Embalaje / Packing List

Formato	Mate	Espesor	Nº Gráficas	Pz/box	M2/box	Kg/box	Box/Pa	M2/Pa	Kg/Pa
160X160(8MM) (63x63(8mm)"	M36	-	9	1	2.56	48.62	20	51.2	1062.4
120x120 (48x48")	M27	-	9	1	1.44	34.36	36	51.84	1276.96
120x280(6mm) (48x110")	M35	-	3	1	3.36	52	20	67.2	1140
90x90(N) (35x35")	M20	-	3	2	1.62	33	32	51.84	1081
60x60 (n) (24x24(n)"	M12	-	31	5	1.8	33.4	30	54	1022
60x120(n) (24x48(n)"	M17	-	18	2	1.44	28.62	36	51.84	1055.32



FLOOR TILE BALISTONE WHITE 7X28, DORSET LINEN 120X120

Sand 120x120 Mate.

9 Designs










DORSET

TAU

White 120x120 Mate.

9 Designs



TAU
cerámica

FIDENZA

TAU Catalog



www.tauceramica.com

TAU
cerámica



La serie Fidenza se inspira en los paisajes naturales, capturando la belleza y la serenidad de la piedra en su estado más puro. Con una superficie uniforme y una textura suave, Fidenza evoca la tranquilidad de los entornos naturales, aportando una sensación de calma y sofisticación a cualquier espacio.

The Fidenza series draws inspiration from natural landscapes, capturing the beauty and serenity of stone in its purest form. With a uniform surface and smooth texture, Fidenza evokes the tranquility of natural settings, bringing a sense of calm and sophistication to any space.

Index

Despiece y Lista de Embalaje / Designs & Packing List
Ambientes / Settings
Promoción / Merchandising
Esp. Técnicas / Tech. Specifications
Recomendaciones / Recommendations
Des. sostenible / Sust. development



Colores / Colors



Graphite
NCS S 6502-Y
COLONIAL



Gray
NCS S 2002-G50Y
COLONIAL



Linen
NCS S 1002-G
NEUTRAL



Pearl
NCS S 1002-Y
NEUTRAL



Sand
NCS S 1005-Y20R
DESERT



Silver
NCS S 1502-Y
METALLIC



Tan
NCS S 2002-Y
DESERT



Gray
NCS S 2002-G50Y
COLONIAL

Relieves / Reliefs



Silver
NCS S 1502-Y
METALLIC

Mosaicos / Mosaics



Mosaico R+q
Fidenza Graphite
30x30



Mosaico R+q
Fidenza Gray
30x30



Mosaico R+q
Fidenza Linen
30x30



Mosaico R+q
Fidenza Pearl
30x30



Mosaico R+q
Fidenza Sand
30x30



Mosaico 3d
Fidenza Serene
29,5x34



Mosaico R+q
Fidenza Silver
30x30



Mosaico R+q
Fidenza Tan
30x30



Mosaico 3d
Fidenza Temperate
29,5x34

Decorados / Decorated



Miletto Pearl
60x120



Miletto Sand
60x120



Miletto Silver
60x120

Lista de Embalaje / Packing List

Formato	Mate	ADZ	SP	Espesor	Nº Gráficas	Pz/box	M2/box	Kg/box	Box/Pa	M2/Pa	Kg/Pa
90x90(N) (35x35")	M22	-	M26	-	6	2	1.62	33	32	51.84	1081
60,5x60,5(20mm) (24x24(20mm))"	M27	-	-	20,00	14	2	0.73	31.4	30	21.9	962
60x60 (24x24")	M13	M15	M15	9,50	14	4	1.44	30	30	43.2	920
60x120 (24x48")	M21	-	M25	10,50	7	2	1.44	34.25	32	46.08	1121
60x60(20MM) (24x24")	-	M27	-	-	1	2	0.72	30	30	21.6	920
60x60 (24x24") RLV	-	M15	-	9,50	14	4	1.44	30	30	43.2	920
60x120 PZ (24x48") DECOR	P55	-	-	-	1	2	1.44	42	30	43.2	1280
30x60 (C) (12x24(C))"	M12	-	M14	9,50	28	6	1.08	23.6	48	51.84	1152.8
30x30 ML.R+Q (12x12")	P15	-	P15	-	1	11	1	17	48	48	836
30x30 (5)Malla (12x12")	M45	-	M45	-	1	11	1	23	42	42	986
30x30(3,2)Malla (12x12")	P12	-	P12	-	1	11	1	23	42	42	986
29,5x34 ML.3D (11,6x13,4")	P13	-	P13	-	1	7	0.7	14	36	25.2	524
29x29 ML.HELIX (11,4x11,4")	P18	-	P18	-	1	11	0.93	17.9	48	44.64	879.2

Gray 60x120 Mate.

7 Designs








Linen 60x60 Mate.

14 Designs



Pearl 30x60 (C) Mate.

29 Designs





ORDER HERE





Sand 60x120 Mate.

7 Designs




Pearl 60x120 Mate.

7 Designs










Sand 60x120 Mate.

7 Designs



Silver 60x120 Mate.

7 Designs





TAU
cerámica

INTEGRA

TAU Catalog



www.tauceramica.com

TAU
cerámica



Integra personifica la belleza elemental de la piedra de una manera extraordinaria. Inspirado en la naturaleza, este modelo rinde homenaje a la continuidad suave y atemporal de las formaciones rocosas. Su diseño, con apariencia uniforme y tonos neutros, evoca una sensación de serenidad y autenticidad.

It integrates the elementary beauty of the stone of an extraordinary way. Inspired by nature, this model pays tribute to the soft and timeless continuity of rock formations. Its design, with uniform appearance and neutral tones, evokes a sense of serenity and authenticity.

Index

Despiece y Lista de Embalaje / Designs & Packing List
Ambientes / Settings
Promoción / Merchandising
Esp. Técnicas / Tech. Specifications
Recomendaciones / Recommendations
Des. sostenible / Sust. development



Colores / Colors



Graphite
NCS 5502-Y
COLONIAL



Gray
NCS 4005-Y50R
TEMPERATE



Greige
NCS 3005-Y50R
DESERT



Pearl
NCS 2002-Y50R
NEUTRAL



Silver
NCS 3502-Y
METALLIC



White
NCS 1502-Y50R
NEUTRAL




FLOOR TILE INTEGRA GRAPHITE 120X120, PIAMONTE SILVER 120X280 (6MM)

Mosaicos / Mosaics



Mosaico
Integra Graphite
30x30 (10x10)




Mosaico
Integra Gray
30x30 (10x10)




Mosaico
Integra Greige
30x30 (10x10)



Mosaico
Integra Pearl
30x30 (10x10)



Mosaico
Integra Silver
30x30 (10x10)




Mosaico
Integra White
30x30 (10x10)

Lista de Embalaje / Packing List

Formato	Mate	ADZ	Espesor	Nº Gráficas	Pz/box	M2/box	Kg/box	Box/Pa	M2/Pa	Kg/Pa
120x120 (48x48")	M27	-	10,20	5	1	1.44	34.36	36	51.84	1276.96
120x280(6mm) (48x110")	M35	-	6,00	3	1	3.36	52	20	67.2	1140
90x90 (35x35")	M22	-	10,50	10	2	1.62	40	27	43.74	1105
90x90(20mm) (35x35")	-	M31	20,00	10	1	0.81	37	27	21.87	1024
90x90(N) (35x35")	M22	-	-	10	2	1.62	33	32	51.84	1081
60,5x60,5(20mm) (24x24(20mm)")	-	M27	20,00	20	2	0.73	31.4	30	21.9	962
60x120(20mm) (24x48")	-	M31	20,00	10	1	0.72	33	32	23.04	1081
60x60 (24x24")	M13	-	9,50	20	4	1.44	30	30	43.2	920
60x120 (24x48")	M21	M23	10,50	10	2	1.44	34.25	32	46.08	1121
60x60(20MM) (24x24")	-	M27	-	20	2	0.72	30	30	21.6	920
30x60 (C) (12x24(C)")	M12	-	9,50	40	6	1.08	23.6	48	51.84	1152.8
30x30(10)Malla (12x12")	M37	-	-	1	11	1	20	54	54	1100
30x30 (5)Malla (12x12")	M45	-	-	1	11	1	23	42	42	986

Pearl 120x120 Mate.

5 Designs







Greige 120x120 Mate.

5 Designs



White 60x120 Mate.

10 Designs









INTEGRA

TAU


Greige 60x120 Mate.

10 Designs




White 120x120 Mate.

5 Designs











Greige 60,5x60,5(20mm) Antideslizante.

20 Designs



White 120x120 Mate.

5 Designs










Gray 120x120 Mate.

5 Designs



Graphite 90x90(20mm) Antideslizante.

11 Designs










Greige 60,5x60,5(20mm) Antideslizante.

20 Designs



Greige 120x120 Mate.

5 Designs









Pearl 120x280(6mm) Mate.


3 Designs



Silver 60x60 Mate.

20 Designs





TAU
cerámica

IRONSTONE

TAU Catalog



www.tauceramica.com

TAU
cerámica



Ironstone es una serie que rinde homenaje a la formación geológica de las rocas, capturando en cada pieza la historia milenaria de la tierra. Inspirada en las capas sedimentarias y las fuerzas naturales que moldean la corteza terrestre, Ironstone revela, a través de sus intrincados dibujos, los misterios ocultos en el corazón de la piedra. Es una serie que nos conecta con la esencia primigenia de la tierra, donde cada línea y cada forma cuentan una historia de tiempo y transformación.

Ironstone is a series that pays tribute to the geological formation of rocks, capturing the millennia-old history of the earth in every piece. Inspired by sedimentary layers and the natural forces that shape the earth's crust, Ironstone reveals, through its intricate patterns, the hidden mysteries at the heart of stone. It is a series that connects us with the primal essence of the earth, where every line and shape tells a story of time and transformation.

Index

Despiece y Lista de Embalaje / Designs & Packing List
Ambientes / Settings
Promoción / Merchandising
Esp. Técnicas / Tech. Specifications
Recomendaciones / Recommendations
Des. sostenible / Sust. development



Colores / Colors



Black
NCS S 7502-G
BASICS



FLOOR TILE DORSET WHITE 120X120, IRONSTONE BLACK 120X280 (6MM), BOSCO BLACK 120X280 (6MM)

Lista de Embalaje / Packing List

Formato	Mate	PUL	Espesor	Nº Gráficas	Pz/box	M2/box	Kg/box	Box/Pa	M2/Pa	Kg/Pa
120x280 (6mm) (48x110")	M35	M43	6,00	4	1	3.36	52	20	67.2	1140



FLOOR TILE NORDICWOOD UMBER 25X150, IRONSTONE BLACK 120X280 (6MM)

TAU
cerámica

LITIUM

TAU Catalog



www.tauceramica.com

TAU
cerámica



La serie Litium se inspira en la energía y el dinamismo de la naturaleza. Su fondo elegante y las finas vetas que se entrelazan como corrientes de agua capturan la esencia de la vitalidad y la fluidez, transformando cualquier espacio con su diseño único.

The Litium series draws inspiration from the energy and dynamism of nature. Its elegant background and fine veins that intertwine like streams of water capture the essence of vitality and fluidity, transforming any space with its unique design.

Index

Despiece y Lista de Embalaje / Designs & Packing List
Ambientes / Settings
Promoción / Merchandising
Esp. Técnicas / Tech. Specifications
Recomendaciones / Recommendations
Des. sostenible / Sust. development



Colores / Colors



Pearl
NCS S 1002-G
NEUTRAL



Silver
NCS S 2002-Y
METALLIC




FLOOR TILE LITIUM SILVER 60X60

Mosaicos / Mosaics



Mosaico Marmi
Litium Pearl
20x40 Pul



Mosaico Tc
Litium Pearl
30x30 Pul



Mosaico Tc
Litium Silver
30x30 Pul

Lista de Embalaje / Packing List

Formato	Mate	PUL	Espesor	Nº Gráficas	Pz/box	M2/box	Kg/box	Box/Pa	M2/Pa	Kg/Pa
60x60 (24x24")	M13	M15	9,50	24	4	1.44	30	30	43.2	920
60x120 (24x48")	M21	M25	10,50	12	2	1.44	34.25	32	46.08	1121
30x60 (C) (12x24 (C)")	M12	M14	9,50	48	6	1.08	23.6	48	51.84	1152.8
30x30 ML.TC (12x12")	P19	P19	-	1	11	1	17	48	48	836
20x40 ML.MARMI (8x16")	P10	P10	-	1	7	0.56	14	60	33.6	860



FLOOR TILE LITIUM PEARL 60X60 WALL TILE MURANO GREEN 7,5X30

Silver 60x60 Pulido.

24 Designs





TAU
cerámica

MAINSTONE

TAU Catalog



www.tauceramica.com

TAU
cerámica



El modelo Mainstone se inspira en un tipo de piedra muy específica que podemos encontrar en las cuevas interiores de Galicia, España.

The Mainstone model is inspired by a specific type of stone found in the interior caves of Galicia, Spain.

Index

Despiece y Lista de Embalaje / Designs & Packing List
Ambientes / Settings
Promoción / Merchandising
Esp. Técnicas / Tech. Specifications
Recomendaciones / Recommendations
Des. sostenible / Sust. development



Colores / Colors



Black
NCS 8000N
BASICS



Graphite
NCS 5005-Y80R
TEMPERATE



Gray
NCS 5005-Y80R
TEMPERATE



Silver
NCS 2005-Y80R
METALLIC

Relieves / Reliefs



Graphite
NCS 5005-Y80R
TEMPERATE



Gray
NCS 5005-Y80R
TEMPERATE



Silver
NCS 2000-N
METALLIC



FLOOR TILE ELITE SILVER 120X120, ELITE SILVER 60X120, MAINSTONE SILVER 120X120, ORIGIN SILVER 22,5X180, MAINSTONE SILVER 60X120

Mosaicos / Mosaics



Mosaico
Mainstone Black
30x30 (10x10) Pul



Mosaico
Mainstone Graphite
30x30 (10x10) Pul



Mosaico
Mainstone Gray
30x30 (10x10) Pul




Mosaico
Mainstone Silver
30x30 (10x10) Pul

Lista de Embalaje / Packing List

Formato	Mate	Brillo	PUL	Espesor	Nº Gráficas	Pz/box	M2/box	Kg/box	Box/Pa	M2/Pa	Kg/Pa
120x120 (48x48")	M27	-	M32, M40	10,20	8	1	1.44	34.36	36	51.84	1276.96
90x90(N) (35x35")	M22	-	-	-	8	2	1.62	33	32	51.84	1081
75x150 (30x59")	M25	-	M30	10,50	10	1	1.13	28	40	45.2	1184
75x150 (30x59") RLV	M27	-	-	-	10	1	1.13	28	40	45.2	1184
60x60 (24x24")	M13	-	M15	9,50	29	4	1.44	30	30	43.2	920
60x120 (24x48")	M21	M29	M25	10,50	8	2	1.44	34.25	32	46.08	1121
30x30(10)Malla (12x12")	M37	-	M37	-	1	11	1	20	54	54	1100
30x30 (5)Malla (12x12")	M45	-	M45	-	1	11	1	23	42	42	986
22x22 ML.LEGNO (8,7x8,7")	P06	-	P06	-	1	8	0.39	11	42	16.38	482
15x120 Pz (6x48 Pz")	P08	-	P10	-	44	6	1.08	24.37	30	32.4	751.1


Silver 120x120 Mate.

8 Designs










Silver 120x120 Mate.

8 Designs



TAU
cerámica

MEDINA

TAU Catalog



www.tauceramica.com

TAU
cerámica



إلى مصلى النساء
TO WOMEN'S PRAYER

La esencia de la historia en cada detalle de Medina. Inspirado en la rica tradición arquitectónica de las ciudades medievales, Medina es una piedra que trae consigo el encanto de los siglos pasados. Sus sutiles granos y sombras crean un diseño uniforme y compacto.

The essence of history in every detail of Medina. Inspired by the rich architectural tradition of medieval cities, Medina is a stone that brings with it the charm of the past centuries. Its subtle grains and shadows create a uniform and compact design.

Index

Despiece y Lista de Embalaje / Designs & Packing List
Ambientes / Settings
Promoción / Merchandising
Esp. Técnicas / Tech. Specifications
Recomendaciones / Recommendations
Des. sostenible / Sust. development



Colores / Colors



Graphite
NCS 6502-R
TEMPERATE



Noce
NCS 4010-Y50R
DESERT



Pearl
NCS 2502-R
METALLIC



White
NCS 6502-R
NEUTRAL



FLOOR TILE MEDINA WHITE 120X120, COLOSSEO NOCE 60X120

Lista de Embalaje / Packing List

Formato	Soft Matt	Espesor	Nº Gráficas	Pz/box	M2/box	Kg/box	Box/Pa	M2/Pa	Kg/Pa
120x120 (48x48")	M34	10,20	3	1	1.44	34.36	36	51.84	1276.96
60x120 (24x48")	M27	10,50	6	2	1.44	34.25	32	46.08	1121



FLOOR TILE ALBAR ARCE 25X150, STALE WHITE 60X60, MEDINA NOCE 120X120

Noce 120x120 Polisoft.

3 Designs







Graphite 120x120 Polisoft.

3 Designs



White 60x120 Polisoft.

6 Designs







Pearl 120x120 Polisoft.

3 Designs



TAU
cerámica


MYTHE

TAU Catalog



www.tauceramica.com

TAU
cerámica



Mythe es una serie que encarna la esencia robusta y decorativa de la pizarra, un material que transforma espacios con su fuerza y carácter inigualables. Inspirada en las texturas naturales de este elemento, Mythe destaca por su capacidad de revestir ambientes y, al mismo tiempo, convertirse en un punto focal que define el estilo.

Mythe is a series that embodies the robust and decorative essence of slate, a material that transforms spaces with its unmatched strength and character. Inspired by the natural textures of this element, Mythe stands out for its ability to not only cover surfaces but also become a focal point that defines style.

Index

Despiece y Lista de Embalaje / Designs & Packing List
Ambientes / Settings
Promoción / Merchandising
Esp. Técnicas / Tech. Specifications
Recomendaciones / Recommendations
Des. sostenible / Sust. development

Colores / Colors



Black
NCS 7000 - N
BASICS



Cream
NCS 2005 - Y50R
DESERT



Greige
NCS 3005 - Y50R
MEDITERRANEAN



White
NCS 2002 - Y50R
NEUTRAL



FLOOR TILE MYTHE BLACK 60X120 (N), MYTHE GREIGE 60X120 (N), NORDICWOOD ARCE 25X150

Mosaicos / Mosaics



Mosaico
Mythe Cadena Black
30x30



Mosaico
Mythe Cadena Cream
30x30



Mosaico
Mythe Cadena Greige
30x30



Mosaico
Mythe Cadena White
30x30 Rec

Lista de Embalaje / Packing List


Formato	Mate	Espesor	Nº Gráficas	Pz/box	M2/box	Kg/box	Box/Pa	M2/Pa	Kg/Pa
100x100 (40x40")	M19	-	6	2	2	41.15	27	54	1133.05
60x60 (n) (24x24(n)")	M11	-	24	5	1.8	33.4	30	54	1022
60x120(n) (24x48(n)")	M21	-	12	2	1.44	28.62	36	51.84	1055.32
30x60n(C) (12x24")	M11	-	48	7	1.26	23	48	60.48	1124
30x30 (7x7) Malla (pz) (12x12")	P15	-	1	6	0.54	13	48	25.92	644
30x30(3x7)Malla (12x12")	P11	-	1	10	0.9	18	48	43.2	884



FLOOR TILE BALISTONE SAND 7X28, MYTHE CREAM 100X100, DORSET GREIGE 60X120 (N)

Black 60x120(n) Mate.

11 Designs








Cream 100x100 Mate.

6 Designs



White 60x120(n) Mate.

12 Designs





TAU
cerámica

NOVASTONE

TAU Catalog



www.tauceramica.com

TAU
cerámica



Novastone es la expresión de una piedra renacida, una combinación de tradición y modernidad que evoca la fuerza de la naturaleza en su forma más pura. Inspirada en la idea de una "piedra nueva", esta serie se caracteriza por sus finas vetas blancas que trazan caminos delicados sobre una superficie que emana solidez y frescura.

Novastone is the expression of a stone reborn, a blend of tradition and modernity that evokes the strength of nature in its purest form. Inspired by the idea of a "new stone," this series is characterized by its fine white veins tracing delicate paths across a surface that exudes solidity and freshness.

Index

Despiece y Lista de Embalaje / Designs & Packing List
Ambientes / Settings
Promoción / Merchandising
Esp. Técnicas / Tech. Specifications
Recomendaciones / Recommendations
Des. sostenible / Sust. development



Colores / Colors



Graphite
NCS 6502-R
TEMPERATE



Ivory
NCS 2005-Y50R
MEDITERRANEAN



Silver
NCS 4005-Y80R
METALLIC



White
NCS 2005-Y40R
NEUTRAL



FLOOR TILE NOVASTONE IVORY 60X120 (N), ETERNAL TEKA 60X120 (N)

Lista de Embalaje / Packing List

Formato	Mate	ADZ	Espesor	Nº Gráficas	Pz/box	M2/box	Kg/box	Box/Pa	M2/Pa	Kg/Pa
100x100 (40x40")	M19	-	-	6	2	2	41.15	27	54	1133.05
60x60 (n) (24x24(n)")	M11	-	8,50	20	5	1.8	33.4	30	54	1022
60x120(n) (24x48(n)")	M17	-	9,00	12	2	1.44	28.62	36	51.84	1055.32
60x90(N)20mm (24x35")	-	M24	-	12	2	1.08	45	22	23.76	1015
60x60N(20mm) (24x24")	-	M23	-	20	2	0.72	28.5	30	21.6	875
30x60n(C) (12x24")	M11	-	8,50	20	7	1.26	23	48	60.48	1124



FLOOR TILE NOVASTONE GRAPHITE 60X120 (N), NOVASTONE WHITE 60X120 (N)

Graphite 60x120(n) Mate.

12 Designs








White 60x120(n) Mate.

12 Designs



Silver 60x60 (n) Mate.

20 Designs





TAU
cerámica

OIKOS

TAU Catalog



www.tauceramica.com

TAU
cerámica



Inspirado en el concepto de Oikos, que representa el hogar y la morada en la cultura helénica, cada modelo de esta serie encarna la esencia misma de la acogedora hospitalidad griega. Interpretamos nuestro particular Oikos con un diseño travertino en blanco, un modelo que nos transporta a ciudades griegas como Santorini o Mykonos.

Inspired by the concept of Oikos, which represents home and dwelling in Hellenic culture, each model in this series embodies the very essence of Greek hospitality. We interpret our own Oikos with a white travertine design, a model that transports us to Greek cities like Santorini or Mykonos.

Index

Despiece y Lista de Embalaje / Designs & Packing List
Ambientes / Settings
Promoción / Merchandising
Esp. Técnicas / Tech. Specifications
Recomendaciones / Recommendations
Des. sostenible / Sust. development

P

Rc

V2

RLV

Colores / Colors



Silver
METALLIC



White
NCS 2005-Y80R
DESERT



FLOOR TILE OIKOS SILVER 60X120 (N)

Lista de Embalaje / Packing List

Formato	Mate	Espesor	Nº Gráficas	Pz/box	M2/box	Kg/box	Box/Pa	M2/Pa	Kg/Pa
60x120(n) (24x48(n)"")	M17	9,00	12	2	1.44	28.62	36	51.84	1055.32



FLOOR TILE OIKOS WHITE 60X120 (N)

Silver 60x120(n) Mate.

12 Designs







White 60x120(n) Mate.

12 Designs



TAU
cerámica

PALOMASTONE

TAU Catalog



www.tauceramica.com

TAU
cerámica



Palomastone rinde homenaje a la icónica piedra Paloma, una caliza exclusiva del sur de España. Con su característico tono blanco, en TAU ampliamos su esencia ofreciendo una paleta cromática que se adapta a las tendencias actuales.

Palomastone pays tribute to the iconic Palomastone, a unique limestone from southern Spain. Known for its distinctive white hue, TAU extends its essence by offering a color palette that aligns with modern trends.

Index

Despiece y Lista de Embalaje / Designs & Packing List
Ambientes / Settings
Promoción / Merchandising
Esp. Técnicas / Tech. Specifications
Recomendaciones / Recommendations
Des. sostenible / Sust. development

Pcb V2 TXT Rc

Colores / Colors



Graphite
NCS S 6005-Y80R
COLONIAL

Silver
NCS S 2002-Y
METALLIC

White
NCS S 1505-Y30R
NEUTRAL

Relieves / Reliefs



Graphite
NCS S 6005-Y80R
COLONIAL

Silver
NCS S 2002-Y
METALLIC

White
NCS S 1505-Y30R
NEUTRAL



FLOOR TILE PALOMASTONE SILVER 75X150, METAL SILVER 60X120

Mosaicos / Mosaics



Mosaico
Palomastone Graphite
30x30 (5x5)



Mosaico
Palomastone Silver
30x30 (5x5)




Mosaico
Palomastone White
30x30 (5x5)

Lista de Embalaje / Packing List

Formato	Mate	Espesor	Nº Gráficas	Pz/box	M2/box	Kg/box	Box/Pa	M2/Pa	Kg/Pa
120x120 (48x48")	M27	10,20	8	1	1.44	34.36	36	51.84	1276.96
90x90 (35x35")	M22	10,50	8	2	1.62	40	27	43.74	1105
90x90(N) (35x35")	M22	-	8	2	1.62	33	32	51.84	1081
75x150 (30x59")	M25	10,50	6	1	1.13	28	40	45.2	1184
60x60 (24x24")	M13	9,50	32	4	1.44	30	30	43.2	920
60x120 (24x48")	M21	10,50	16	2	1.44	34.25	32	46.08	1121
30x60 (C) (12x24(C)")	M12	9,50	64	6	1.08	23.6	48	51.84	1152.8
30x30 (5)Malla (12x12")	M45	-	1	11	1	18.3	48	48	898.4
29x26 ML.AUREA (11,4x10,2")	P21	-	1	8	0.61	13	36	21.96	488
16,3x51,7 (6,4x20,4") RLV	M24	13,50	14	13	1.1	27	55	60.5	1505

Silver 75x150 Mate.

6 Designs








Silver 75x150 Mate.


6 Designs



Graphite 16,3x51,7 Mate.

14 Designs



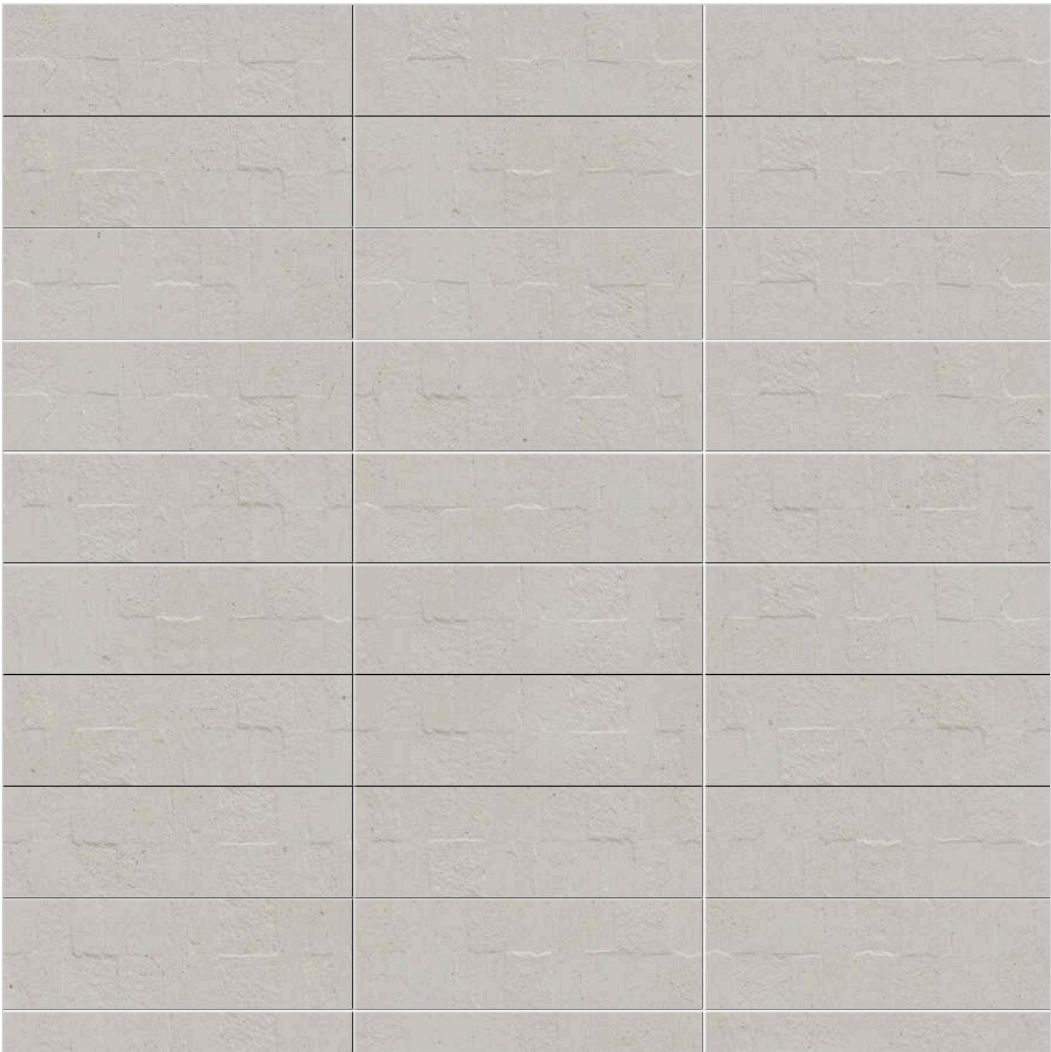






Silver 16,3x51,7 Mate.

14 Designs



TAU
cerámica

PEWTER

TAU Catalog



www.tauceramica.com

TAU
cerámica



Pewter, que en inglés significa peltre, es una serie inspirada en las motas y dibujos característicos de este material. Este diseño captura la esencia de la elegancia sutil, donde la textura de la piedra se fusiona con un acabado que evoca la suavidad y el brillo discreto del peltre.

Pewter, meaning the alloy known as pewter in English, is a series inspired by the characteristic specks and patterns of this material. This design captures the essence of subtle elegance, where the texture of stone blends with a finish that evokes the soft, understated sheen of pewter.

Index

Despiece y Lista de Embalaje / Designs & Packing List
Ambientes / Settings
Promoción / Merchandising
Esp. Técnicas / Tech. Specifications
Recomendaciones / Recommendations
Des. sostenible / Sust. development

P

Rc

V2

RLV

Colores / Colors



White
NCS 1502-Y50R
NEUTRAL



FLOOR TILE PEWTER WHITE 60X120 (N), ETERNAL HAYA 60X120 (N)

Lista de Embalaje / Packing List

Formato	Mate	Espesor	Nº Gráficas	Pz/box	M2/box	Kg/box	Box/Pa	M2/Pa	Kg/Pa
60x120(n) (24x48(n)")	M17	9,00	6	2	1.44	28.62	36	51.84	1055.32



FLOOR TILE PEWTER WHITE 60X120 (N)

White 60x120(n) Mate.

6 Designs





TAU
cerámica

PIAMONTE

TAU Catalog



www.tauceramica.com

TAU
cerámica



Piamonte lleva consigo la esencia de la piedra y la elegancia atemporal. El nombre Piamonte se inspira en la hermosa región italiana del mismo nombre, famosa por sus paisajes montañosos y su rica tradición en la extracción de piedra. Esta serie es un tributo a la belleza natural y la artesanía que se encuentra en dicha región.

Piamonte carries with him the essence of stone and timeless elegance. The name Piedmont is inspired by the beautiful Italian region of the same name, famous for its mountainous landscapes and its rich tradition in stone extraction. This series is a tribute to natural beauty and crafts found in that region.

Index

Despiece y Lista de Embalaje / Designs & Packing List
Ambientes / Settings
Promoción / Merchandising
Esp. Técnicas / Tech. Specifications
Recomendaciones / Recommendations
Des. sostenible / Sust. development



Colores / Colors



Gray
TEMPERATE



Silver
NCS S 2000-N
METALLIC



FLOOR TILE INTEGRA GRAPHITE 120X120, PIAMONTE SILVER 120X280 (6MM)

Lista de Embalaje / Packing List


Formato	Mate	Espesor	Nº Gráficas	Pz/box	M2/box	Kg/box	Box/Pa	M2/Pa	Kg/Pa
120x280(6mm) (48x110")	M35	6,00	1	1	3.36	52	20	67.2	1140



FLOOR TILE TEBA GRAY 120X120, ALBAR ROBLE 25X150, PIAMONTE GRAY 120X280 (6MM)

Silver 120x280(6mm) Mate.

1 Designs







Gray 120x280 (6mm) Mate.

1 Designs



TAU
cerámica

RAPOLANO

TAU Catalog



www.tauceramica.com

TAU
cerámica



Rapolano hace referencia a Rapolano Terme, localidad italiana de la Toscana. Este municipio nos ha inspirado para crear un modelo que encajaría a la perfección en cualquiera de sus calles.

Rapolano refers to Rapolano Terme, Italian town of Tuscany. This municipality has inspired us to create a model that would fit perfectly in any of its streets.

Index

Despiece y Lista de Embalaje / Designs & Packing List
Ambientes / Settings
Promoción / Merchandising
Esp. Técnicas / Tech. Specifications
Recomendaciones / Recommendations
Des. sostenible / Sust. development



Colores / Colors



Almond
NCS 1505-Y60R
DESERT



FLOOR TILE RAPOLANO ALMOND 120X280 (6MM)



Mosaico
Rapolano Almond
30x30 (7x7)

Lista de Embalaje / Packing List

Formato	Mate	ADZ	Espesor	Nº Gráficas	Pz/box	M2/box	Kg/box	Box/Pa	M2/Pa	Kg/Pa
120x120 (48x48")	M27	-	10,20	9	1	1.44	34.36	36	51.84	1276.96
120x280 (6mm) (48x110")	M35	-	6,00	4	1	3.36	52	20	67.2	1140
90x90 (N) (35x35")	M22	-	-	18	2	1.62	33	32	51.84	1081
60x60 (24x24")	M13	M15	9,50	36	4	1.44	30	30	43.2	920
60x120 (24x48")	M21	-	10,50	18	2	1.44	34.25	32	46.08	1121
30x60 (C) (12x24 (C)"))	M12	-	9,50	72	6	1.08	23.6	48	51.84	1152.8
30x30 (7x7) Malla (pz) (12x12")	P09	-	-	1	11	1	17	48	48	836



FLOOR TILE RAPOLANO ALMOND 120X280 (6MM)

Almond 120x280 (6mm) Mate.

4 Designs





TAU
cerámica

ROADSTONE

TAU Catalog



www.tauceramica.com

TAU
cerámica



Roadstone se inspira en los antiguos caminos de piedra de los paisajes montañosos de Europa. Con tonos sobrios y texturas que evocan la solidez de la roca, aporta una fuerza auténtica a cualquier espacio. Es la combinación perfecta entre lo rústico y lo moderno, diseñada para perdurar.

Roadstone draws inspiration from ancient stone paths in Europe's mountainous landscapes. With sober tones and textures that evoke rock's solidity, it brings authentic strength to any space. It's the perfect blend of rustic and modern, designed to endure.

Index

Despiece y Lista de Embalaje / Designs & Packing List
Ambientes / Settings
Promoción / Merchandising
Esp. Técnicas / Tech. Specifications
Recomendaciones / Recommendations
Des. sostenible / Sust. development



Colores / Colors



Gray
NCS S 3500-N
COLONIAL



Linen
NCS S 0300-N
NEUTRAL



Pearl
NCS S 0500-N
NEUTRAL



Silver
NCS S 1500-N
METALLIC




Tan
NCS S 3005Y20R
DESERT

Relieves / Reliefs



Linen
NCS S 0300-N
NEUTRAL




Silver
NCS S 1500-N
METALLIC



FLOOR TILE ROADSTONE PEARL 60X60, ROADSTONE PEARL 60X120

Mosaicos / Mosaics



Mosaico Longer
Roadstone Gray
30x30




Mosaico Longer
Roadstone Linen
30x30



Mosaico Longer
Roadstone Mix
30x30



Mosaico Longer
Roadstone Pearl
30x30



Mosaico Longer
Roadstone Silver
30x30



Mosaico Longer
Roadstone Tan
30x30

Lista de Embalaje / Packing List

Formato	Mate	ADZ	Espesor	Nº Gráficas	Pz/box	M2/box	Kg/box	Box/Pa	M2/Pa	Kg/Pa
160X160(8MM) (63x63(8mm)")	M36	-	8,00	6	1	2.56	48.62	20	51.2	1062.4
90x90 (35x35")	-	M23	-	14	2	1.62	40	27	43.74	1105
90x90(N) (35x35")	M22	M23	-	26	2	1.62	33	32	51.84	1081
75x150 (30x59")	M25	-	10,50	14	1	1.13	28	40	45.2	1184
75x150 (30x59") RLV	M27	-	-	14	1	1.13	28	40	45.2	1184
60x60 (24x24")	M13	-	9,50	28	4	1.44	30	30	43.2	920
60x120 (24x48")	M21	-	10,50	14	2	1.44	34.25	32	46.08	1121
30x60 (C) (12x24(C)")	M12	-	9,50	56	6	1.08	23.6	48	51.84	1152.8
30x30 ML.LONGER (12x12")	P21	-	-	1	11	1	17	42	42	734

Pearl 60x60 Mate.

28 Designs










Linen 75x150 Mate.

14 Designs



Gray 160X160 (8MM) Mate.

6 Designs








Gray 160X160 (8MM) Mate.

6 Designs



Tan 60x60 Mate.

28 Designs







Tan 60x60 Mate.

28 Designs



TAU
cerámica

SASSY

TAU Catalog



www.tauceramica.com

TAU
cerámica



En la creación de la serie Sassy nos hemos inspirado en las piedras italianas, especialmente en la región de Sassi di Matera.

In the creation of the Sassy series we have been inspired by Italian stones, especially in the region of Sassi di Matera.

Index

Despiece y Lista de Embalaje / Designs & Packing List
Ambientes / Settings
Promoción / Merchandising
Esp. Técnicas / Tech. Specifications
Recomendaciones / Recommendations
Des. sostenible / Sust. development



Colores / Colors



Cream
NCS 2005 - Y40R
DESERT



Greige
NCS 3005 - Y60R
DESERT



Silver
NCS 2502 Y
METALLIC



Terracota
NCS 3020 - Y60R
DESERT



White
NCS 1002 - G50Y
NEUTRAL



FLOOR TILE SASSY GREIGE 90X90 (N) WALL TILE TORCELLO COTTO 7,5X30, ALLEGRA CREAM 30X90

Lista de Embalaje / Packing List

Formato	Mate	Espesor	Nº Gráficas	Pz/box	M2/box	Kg/box	Box/Pa	M2/Pa	Kg/Pa
90x90(N) (35x35")	M22	-	6	2	1.62	33	32	51.84	1081
60x120 (24x48")	M21	-	12	2	1.44	34.25	32	46.08	1121




FLOOR TILE SASSY CREAM 60X120

Cream 60x120 Mate.

12 Designs

12








SASSY

TAU


Cream 60x120 Mate.

12 Designs



White 60x120 Mate.

12 Designs





TAU
cerámica

SERENASTONE

TAU Catalog



www.tauceramica.com

TAU
cerámica



Serenastone es un homenaje a la icónica Pietra Serena, una arenisca que ha dado forma a la arquitectura y escultura renacentista en Italia. Con su tono suave y su resistencia inigualable, Serenastone captura la esencia de esta piedra histórica, trayendo consigo la serenidad y la elegancia que han adornado las obras más emblemáticas del arte y la construcción.

Serenastone is an homage to the iconic Pietra Serena, a sandstone that has shaped Renaissance architecture and sculpture in Italy. With its soft tone and unmatched durability, Serenastone captures the essence of this historic stone, bringing with it the serenity and elegance that have graced some of the most iconic works of art and construction.

Index


Despiece y Lista de Embalaje / Designs & Packing List
Ambientes / Settings
Promoción / Merchandising
Esp. Técnicas / Tech. Specifications
Recomendaciones / Recommendations
Des. sostenible / Sust. development

SERENASTONE

MATE



Colores / Colors



Graphite
NCS 6502-R
TEMPERATE



Gray
NCS 3502-R
TEMPERATE



Sand
NCS 3005-Y50R
DESERT



Silver
NCS 2502-R
METALLIC



White
NCS 1502-Y50R
NEUTRAL



FLOOR TILE SERENASTONE SAND 60X120 (N)

Lista de Embalaje / Packing List

Formato	Mate	Espesor	Nº Gráficas	Pz/box	M2/box	Kg/box	Box/Pa	M2/Pa	Kg/Pa
60x60 (n) (24x24(n)")	M11	8,50	24	5	1.8	33.4	30	54	1022
60x120(n) (24x48(n)")	M17	9,00	12	2	1.44	28.62	36	51.84	1055.32
60x60n(C) (")	M10	-	24	5	1.8	34.5	30	54	1055
30x60n(C) (12x24")	M11	8,50	48	7	1.26	23.5	48	60.48	1148



FLOOR TILE SERENASTONE SAND 60X120 (N)

Sand 60x120(n) Mate.

12 Designs







Sand 60x120(n) Mate.

12 Designs



Silver 60x120(n) Mate.

12 Designs





TAU
cerámica

SLATESTONE

TAU Catalog



www.tauceramica.com

TAU
cerámica



Slatestone nos transporta a la majestuosidad de un volcán en erupción. Inspirado en las formas orgánicas y el fluir natural de la lava ardiente, cada pieza de Slatestone cuenta la cautivadora historia del nacimiento característico de la lava volcánica. Los sutiles detalles plasmados en la superficie capturan la esencia de este fenómeno natural, creando una fusión armoniosa entre la fuerza primordial y la elegancia contemporánea.

Slatestone transports us to the majesty of an erupting volcano. Inspired by organic forms and natural flow of burning lava, each piece of Slatestone tells the captivating story of the characteristic birth of volcanic lava. The subtle details embodied on the surface capture the essence of this natural phenomenon, creating a harmonious fusion between primary force and contemporary elegance.

Index

Despiece y Lista de Embalaje / Designs & Packing List
Ambientes / Settings
Promoción / Merchandising
Esp. Técnicas / Tech. Specifications
Recomendaciones / Recommendations
Des. sostenible / Sust. development



Colores / Colors



Black
COLONIAL



Seagreen
COLONIAL



White
NEUTRAL



FLOOR TILE RENNES WHITE 25X150, SLATESTONE BLACK 120X280 (6MM)

Lista de Embalaje / Packing List

Formato	Mate	Espesor	Nº Gráficas	Pz/box	M2/box	Kg/box	Box/Pa	M2/Pa	Kg/Pa
120x280(6mm) (48x110")	M35	6,00	3	1	3.36	52	20	67.2	1140



FLOOR TILE ALBAR ROBLE 25X150, SLATESTONE SEAGREEN 120X280 (6MM)

Black 120x280(6mm) Mate.

3 Designs








Seagreen 120x280 (6mm) Mate.

3 Designs



TAU
cerámica

SOAPSTONE

TAU Catalog



www.tauceramica.com

TAU
cerámica



La serie Soapstone encuentra su inspiración en la rica textura y el aspecto natural de la piedra jabón, un material conocido por su suavidad y durabilidad. Con una paleta de colores variados y vetas sutiles, esta piedra captura la esencia de la autenticidad y la belleza natural, evocando paisajes serenos y atemporales.

The Soapstone series draws its inspiration from the rich texture and natural look of soapstone, a material known for its softness and durability. With a varied palette of colors and subtle veins, this stone captures the essence of authenticity and natural beauty, evoking serene and timeless landscapes.

Index

Despiece y Lista de Embalaje / Designs & Packing List
Ambientes / Settings
Promoción / Merchandising
Esp. Técnicas / Tech. Specifications
Recomendaciones / Recommendations
Des. sostenible / Sust. development



Colores / Colors



Graphite
NCS S 5502-B
COLONIAL



Gray
NCS S 3500-N
METALLIC



Silver
NCS S 1500-N
METALLIC




Tan
NCS S 2005-Y50R
DESERT



White
NCS S 1002-Y
BASICS

Mosaicos / Mosaics



Mosaico
Soapstone Graphite
30x30 (7x7) Pul



Mosaico
Soapstone Gray
30x30 (7x7) Pul



Mosaico
Soapstone Silver
30x30 (7x7) Pul



Mosaico
Soapstone Tan
30x30 (7x7) Pul



Mosaico
Soapstone White
30x30 (7x7) Pul

Lista de Embalaje / Packing List

Formato	Mate	PUL	Espesor	Nº Gráficas	Pz/box	M2/box	Kg/box	Box/Pa	M2/Pa	Kg/Pa
100x100 (40x40")	M19	-	-	12	2	2	41.15	27	54	1133.05
90x180 (35x71")	M31	M33	11,50	6	1	1.62	42	24	38.88	1068
90x90(N) (35x35")	M22	M26	-	12	2	1.62	33	32	51.84	1081
60x60 (24x24")	M13	M15	9,50	24	4	1.44	30	30	43.2	920
60x120 (24x48")	M21	M25	10,50	12	2	1.44	34.25	32	46.08	1121
30x60 (C) (12x24(C)")	M12	M14	9,50	48	6	1.08	23.6	48	51.84	1152.8
30x30 (7x7) Malla (pz) (12x12")	P09	P09	-	1	11	1	17	48	48	836

TAU
cerámica

STALE

TAU Catalog



www.tauceramica.com

TAU
cerámica



Stale rinde homenaje a la majestuosidad de las piedras. Inspirado en la naturaleza misma, cada pieza de Stale evoca la serenidad y resistencia de las rocas milenarias, llevando esa esencia a tus espacios más preciados. Su diseño sofisticado y sus sutiles granos te transportarán a paisajes atemporales, donde la fuerza y la elegancia convergen en perfecta armonía.

Stale pays tribute to the majesty of the stones. Inspired by nature itself, each piece of Stale evokes the serenity and resistance of the millenary rocks, taking that essence to your most precious spaces. Its sophisticated design and subtle grains will transport you to timeless landscapes, where strength and elegance converge in perfect harmony.

Index

Despiece y Lista de Embalaje / Designs & Packing List
Ambientes / Settings
Promoción / Merchandising
Esp. Técnicas / Tech. Specifications
Recomendaciones / Recommendations
Des. sostenible / Sust. development

R10+

Colores / Colors



Moka
NCS 3005-Y80R
COLONIAL



Silver
NCS 3502-R
METALLIC



Talco
NCS 1505-Y70R
MEDITERRANEAN




White
NCS 2000-N
NEUTRAL



FLOOR TILE ALBAR NOGAL 25X150, STALE MOKA 60X60

Lista de Embalaje / Packing List


Formato	Mate	ADZ	Espesor	Nº Gráficas	Pz/box	M2/box	Kg/box	Box/Pa	M2/Pa	Kg/Pa
120x120 (48x48")	M27	-	10,20	3	1	1.44	34.36	36	51.84	1276.96
90x90(N) (35x35")	M22	M23	-	3	2	1.62	33	32	51.84	1081
60x60 (24x24")	M13	-	9,50	12	4	1.44	30	30	43.2	920
60x120 (24x48")	M21	M23	10,50	6	2	1.44	34.25	32	46.08	1121
30x60 (C) (12x24(C))	M12	-	9,50	24	6	1.08	23.6	48	51.84	1152.8



FLOOR TILE ALBAR ARCE 25X150, STALE WHITE 60X60, MEDINA NOCE 120X120

Moka 60x60 Mate.

12 Designs





TAU
cerámica

TABARCA

TAU Catalog



www.tauceramica.com

TAU
cerámica



Tabarca es una serie que captura la esencia de la isla que le da su nombre, un lugar donde la naturaleza y la historia se encuentran en perfecta armonía. Inspirada en las rocas y paisajes de la isla de Tabarca, esta piedra es ideal para fachadas que buscan conectar con la autenticidad y la fuerza del entorno natural.

Tabarca is a series that captures the essence of the island it is named after, a place where nature and history meet in perfect harmony. Inspired by the rocks and landscapes of Tabarca Island, this stone is ideal for facades seeking to connect with the authenticity and strength of the natural environment.

Index

Despiece y Lista de Embalaje / Designs & Packing List
Ambientes / Settings
Promoción / Merchandising
Esp. Técnicas / Tech. Specifications
Recomendaciones / Recommendations
Des. sostenible / Sust. development



Relieves / Reliefs



Mix
0300-N
BASICS



Sand
1005-Y20R
DESERT



White
1002-G
NEUTRAL



FLOOR TILE TABARCA MIX 17X52 (N)

Lista de Embalaje / Packing List


Formato	Mate	Espesor	Nº Gráficas	Pz/box	M2/box	Kg/box	Box/Pa	M2/Pa	Kg/Pa
17x52(n) (6,7x20,5(n)") RLV	M07	8,80	12	17	1.5	22.5	55	82.5	1257.5



FLOOR TILE RAGUSA UMBER 20X75, TABARCA SAND 17X52 (N)

Mix 17x52(n) Mate.

12 Designs










Sand 17x52(n) Mate.

12 Designs



TAU
cerámica

TORNARES TEIDE

TAU Catalog



www.tauceramica.com

TAU
cerámica



Teide nace de la voluntad de captar la esencia del entorno natural e incorporarla en una pieza de pavimento cerámico con múltiples posibilidades en el diseño de espacios.

Teide is born from the will to capture the essence of the natural environment and incorporate it in a piece of ceramic pavement with multiple possibilities in the design of spaces.

Index

Despiece y Lista de Embalaje / Designs & Packing List
Ambientes / Settings
Promoción / Merchandising
Esp. Técnicas / Tech. Specifications
Recomendaciones / Recommendations
Des. sostenible / Sust. development

TORNARES TEIDE

MATE



Colores / Colors



Black
NCS 7500-N
BASICS



Gray
TEMPERATE



Greige
NCS 4005-Y50R
DESERT



White
NCS 1505-Y50R
NEUTRAL



FLOOR TILE TORNARES TEIDE GRAY 120X120

Lista de Embalaje / Packing List

Formato	Mate	Espesor	Nº Gráficas	Pz/box	M2/box	Kg/box	Box/Pa	M2/Pa	Kg/Pa
120x120 (48x48")	M33	10,20	3	1	1.44	34.36	36	51.84	1276.96
90x90 (35x35")	M27	10,50	3	2	1.62	40	27	43.74	1105
90x90(N) (35x35")	M27	-	3	2	1.62	33	32	51.84	1081
60x120 (24x48")	M25	10,50	6	2	1.44	34.25	32	46.08	1121



FLOOR TILE TORNARES TEIDE GREIGE 120X120, TORNARES ZUMAIA GREIGE 60X120, TORNARES ZUMAIA GREEN 60X120

Gray 120x120 Mate.

3 Designs








Gray 90x90 Mate.

3 Designs



TAU
cerámica

TRAVERTINO

TAU Catalog



www.tauceramica.com

TAU
cerámica



Recreando las vetas y marcas más características de la piedra Travertino, este modelo representa la riqueza gráfica de la piedra natural. Travertino encarna una elegancia atemporal y dinamismo sutil que transforma espacios en testimonios de sofisticación.

Recreating the most characteristic veins and marks of the Travertine stone, this model represents the graphic wealth of the natural stone. Travertino embodies a timeless elegance and subtle dynamism that transforms spaces into sophistication testimonies.

Index

Despiece y Lista de Embalaje / Designs & Packing List
Ambientes / Settings
Promoción / Merchandising
Esp. Técnicas / Tech. Specifications
Recomendaciones / Recommendations
Des. sostenible / Sust. development

TRAVERTINO

MATE / PULIDO



Colores / Colors



Almond
NCS 1505-Y60R
DESERT



Gold
NCS 2005-Y40R
MEDITERRANEAN



Greige
NCS 3005-Y80R
METALLIC



Noce
NCS 2010-Y60R
COLONIAL



Silver
NCS 3502-R
TEMPERATE


Relieves / Reliefs



Almond
NCS 1505-Y60R
NEUTRAL



Noce
NCS 3005-Y80R
DESERT



FLOOR TILE TRAVERTINO GOLD 60X120

Mosaicos / Mosaics



Mosaico
Travertino Almond
30x30 (7x7)



Mosaico
Travertino Gold
30x30



Mosaico
Travertino Greige
30x30 (7x7)



Mosaico
Travertino Noce
30x30 (7x7)




Mosaico
Travertino Silver
30x30

Lista de Embalaje / Packing List

Formato	Mate	PUL	Espesor	Nº Gráficas	Pz/box	M2/box	Kg/box	Box/Pa	M2/Pa	Kg/Pa
120x120 (48x48")	M27	-	10,20	10	1	1.44	34.36	36	51.84	1276.96
120x280 (6mm) (48x110")	M35	-	6,00	3	1	3.36	52	20	67.2	1140
90x180 (35x71")	M31	-	11,50	5	1	1.62	42	24	38.88	1068
75x150 (30x59")	M25	-	10,50	10	1	1.13	28	40	45.2	1184
75x150 (30x59") RLV	M27	-	-	10	1	1.13	28	40	45.2	1184
60x60 (24x24")	M13, M15	-	-	40	4	1.44	30	30	43.2	920
60x120 (24x48")	M21	M25	10,50	20	2	1.44	34.25	32	46.08	1121
30x60 (C) (12x24 (C)")	M12	-	9,50	80	6	1.08	23.6	48	51.84	1152.8
30x30 (7x7) Malla (pz) (12x12")	P09	P09	-	1	11	1	17	48	48	836
30x30 (3x15) Mall (12x12")	P10	P10	-	1	7	0.63	15.4	48	30.24	759.2


Noce 60x120 Mate.

20 Designs









Almond 120x280 (6mm) Mate.

3 Designs



TAU
cerámica


AMELIE

TAU Catalog



www.tauceramica.com

TAU
cerámica



Amelie es una oda a la naturaleza, inspirado en la resistencia y la belleza de las piedras naturales. Este modelo cerámico captura la esencia de los paisajes rocosos, con sus texturas ricas y variaciones de color que aportan una autenticidad incomparable.

Amelie is an ode to nature, inspired by the strength and beauty of natural stone. This ceramic model captures the essence of rocky landscapes, with its rich textures and color variations that bring an incomparable authenticity.

Index

Despiece y Lista de Embalaje / Designs & Packing List
Ambientes / Settings
Promoción / Merchandising
Esp. Técnicas / Tech. Specifications
Recomendaciones / Recommendations
Des. sostenible / Sust. development

V2

RLV

Rc

W

Colores / Colors



Greige
NCS 3005-Y50R
DESERT



Sand
NCS 2005-Y40R
DESERT




Silver
NCS 3005-Y80R
METALLIC




White
NCS 2002-Y50R
NEUTRAL


Relieves / Reliefs




Greige
NCS 3005-Y50R
DESERT




Sand
NCS 2005-Y40R
DESERT




Silver
NCS 3005-Y80R
METALLIC




White
NCS 2002-Y50R
NEUTRAL




Greige
NCS 3005-Y50R
DESERT



Sand
NCS 2005-Y40R
DESERT



Silver
NCS 3005-Y80R
METALLIC



White
NCS 2002-Y50R
NEUTRAL

Decorados / Decorated



Dc April Amelie
30x90 Rec



Amelie Dc Bohem
30x90 Rec

Lista de Embalaje / Packing List



Formato	Mate	Espesor	Nº Gráficas	Pz/box	M2/box	Kg/box	Box/Pa	M2/Pa	Kg/Pa
30x90 (12x35")	M13	8,70	16	5	1.35	20.22	63	85.05	1298.86
30x90 (12x35") RLV	M16	8,70	16	5	1.35	20.22	63	85.05	1298.86
30x90 (12x35") DECOR	M16	8,70	3	5	1.35	20.22	63	85.05	1298.86



FLOOR TILE STALE SILVER 60X60 WALL TILE AMELIE SILVER 30X90, AMELIE MIX 30X90, AMELIE SILVER 30X90

Greige 30x90 Mate.

16 Designs











Silver 30x90 Mate.

16 Designs



Greige 30x90 Mate.

16 Designs












Sand 30x90 Mate.

16 Designs



Sand 30x90 Mate.

16 Designs





TAU
cerámica

CAMBRIA

TAU Catalog



www.tauceramica.com

TAU
cerámica



Cambria encarna la esencia de la piedra elevada a su máxima expresión. Con una rica gráfica de motas, marcas de fósiles y delicadas vetas, este modelo recrea la autenticidad de la naturaleza.

Cambria embodies the essence of the stone raised to its maximum expression. With a rich graphic of motorcycle, fossil and delicate veins marks, this model recreates the authenticity of nature.

Index

Despiece y Lista de Embalaje / Designs & Packing List
Ambientes / Settings
Promoción / Merchandising
Esp. Técnicas / Tech. Specifications
Recomendaciones / Recommendations
Des. sostenible / Sust. development

Colores / Colors



Greige
COLONIAL

Sand
DESERT

White
NEUTRAL

Relieves / Reliefs



Greige
COLONIAL

Sand
DESERT

White
NEUTRAL



WALL TILE CAMBRIA SAND 30X90, CAMBRIA GREIGE 30X90

Decorados / Decorated



Dc Serenity
30x90 Rec



Dc Fall Cambria
30x90 Rec



Dc Spring
30x90 Rec

Lista de Embalaje / Packing List


Formato	Mate	Espesor	Nº Gráficas	Pz/box	M2/box	Kg/box	Box/Pa	M2/Pa	Kg/Pa
120X90 DC 4PZ (48x35") DECOR	P48	-	4	1	1.08	16	44	47.52	724
90x90 (Pz) (35x35") DECOR	P51, P45	-	3	1	0.81	20	36	29.16	740
30x90 (12x35")	M13	8,70	14	5	1.35	20.22	63	85.05	1298.86
30x90 (12x35") RLV	M16	8,70	14	5	1.35	20.22	63	85.05	1298.86



WALL TILE CAMBRIA WHITE 30X90, CAMBRIA MIX 90X90

Sand 30x90 Mate.

14 Designs









White 30x90 Mate.

14 Designs

Greige 30x90 Mate.

14 Designs





TAU
cerámica

CORNWALL

TAU Catalog



www.tauceramica.com

TAU
cerámica



Cornwall es una serie que evoca la majestuosidad de los acantilados de Cornualles, donde la piedra, moldeada por el viento y el mar, revela la belleza del tiempo. Cada pieza captura la esencia de la naturaleza en su estado más puro, con laterales desgastados que narran historias de resistencia y eternidad.

Cornwall is a series that captures the majesty of Cornwall's cliffs, where stone, shaped by wind and sea, reveals the beauty of time. Each piece embodies nature in its purest form, with weathered edges that tell stories of resilience and eternity.

Index

Despiece y Lista de Embalaje / Designs & Packing List
Ambientes / Settings
Promoción / Merchandising
Esp. Técnicas / Tech. Specifications
Recomendaciones / Recommendations
Des. sostenible / Sust. development



Colores / Colors



Silver
NCS S 3005-Y50R



White
NCS S 2002-Y50R
NEUTRAL


Relieves / Reliefs



Silver
NCS S 3005-Y50R
METALLIC



White
NCS S 2002-Y50R
NEUTRAL



FLOOR TILE DEVON GRAY 60X60 WALL TILE CORNWALL SILVER 20X60, CORNWALL SILVER 20X60

Decorados / Decorated



Brading Gold
20x60 Dec



Brading Silver
20x60

Lista de Embalaje / Packing List

Formato	Mate	Espesor	Nº Gráficas	Pz/box	M2/box	Kg/box	Box/Pa	M2/Pa	Kg/Pa
20x60 (8x24")	M07	9,50	24	9	1.08	17.9	64	69.12	1165.6
20x60 (8x24") RLV	M08	9,50	8	9	1.08	17.9	64	69.12	1165.6
20x60 DEC (8x24") DECOR	P20	-	2	6	0.72	13.2	72	51.84	970.4



FLOOR TILE DEVON GRAY 60X60 WALL TILE CORNWALL SILVER 20X60, CORNWALL SILVER 20X60

Silver 20x60 Mate.

24 Designs





TAU
cerámica

CUTE

TAU Catalog



www.tauceramica.com

TAU
cerámica



Cute es una serie que celebra la belleza sencilla y natural de la tierra, transformando colores neutros y terrosos en un revestimiento que aporta calidez y serenidad a cualquier espacio. Inspirada en los tonos que nacen de la naturaleza, Cute captura la esencia de lo orgánico, llevando al diseño de interiores la armonía y la tranquilidad que solo la tierra puede ofrecer.

Cute is a series that celebrates the simple, natural beauty of the earth, transforming neutral and earthy colors into a cladding that brings warmth and serenity to any space. Inspired by tones born from nature, Cute captures the essence of the organic, bringing harmony and tranquility into interior design.

Index

Despiece y Lista de Embalaje / Designs & Packing List
Ambientes / Settings
Promoción / Merchandising
Esp. Técnicas / Tech. Specifications
Recomendaciones / Recommendations
Des. sostenible / Sust. development

V2

RLV

Rc

W

Colores / Colors



Cream

NCS 2005 - Y60R
DESERT

Terracota

NCS 2020 - Y60R
MEDITERRANEAN

White

NCS 1002 - R
NEUTRAL

Cream

NCS 2005 - Y60R
DESERT

Terracota

NCS 2020 - Y60R
MEDITERRANEAN



White

NCS 1002 - R
NEUTRAL

Relieves / Reliefs



Cream

NCS 2005 - Y60R
DESERT

Terracota

NCS 2020 - Y60R
MEDITERRANEAN

White

NCS 1002 - R
NEUTRAL

Lista de Embalaje / Packing List



Formato	Mate	Espesor	Nº Gráficas	Pz/box	M2/box	Kg/box	Box/Pa	M2/Pa	Kg/Pa
33,3x100 (13x40")	M13, M16	-	8	6	2	25	48	96	1222
33,3x100 (13x40") RLV	M16	-	8	6	2	25	48	96	1222



FLOOR TILE CARIBBEAN WHITE 120X120 WALL TILE CUTE WHITE 33,3X100, CUTE WHITE 33,3X100

Cream 33,3x100 Mate.

8 Designs









White 33,3x100 Mate.

8 Designs



Terracota 33,3x100 Mate.

8 Designs






TAU
cerámica

INTEGRA WALL

TAU Catalog



www.tauceramica.com

TAU
cerámica



Integra personifica la belleza elemental de la piedra de una manera extraordinaria. Inspirado en la naturaleza, este modelo rinde homenaje a la continuidad suave y atemporal de las formaciones rocosas. Su diseño, con apariencia uniforme y tonos neutros, evoca una sensación de serenidad y autenticidad.

It integrates the elementary beauty of the stone of an extraordinary way. Inspired by nature, this model pays tribute to the soft and timeless continuity of rock formations. Its design, with uniform appearance and neutral tones, evokes a sense of serenity and authenticity.

Index

Despiece y Lista de Embalaje / Designs & Packing List
Ambientes / Settings
Promoción / Merchandising
Esp. Técnicas / Tech. Specifications
Recomendaciones / Recommendations
Des. sostenible / Sust. development

INTEGRA WALL

MATE



Colores / Colors



Greige
NCS 2005-Y50R
MEDITERRANEAN

Pearl
NCS 2002-Y50R
NEUTRAL

White
NCS 1505-Y70R
NEUTRAL


Relieves / Reliefs



Greige
NCS 2005-Y50R
MEDITERRANEAN

Pearl
NCS 2002-Y50R
NEUTRAL

White
NCS 1505-Y70R
NEUTRAL



WALL TILE INTEGRA WALL GREIGE 40X120



Dc Integra Mix
40x120 Rec

Lista de Embalaje / Packing List


Formato	Mate	Espesor	Nº Gráficas	Pz/box	M2/box	Kg/box	Box/Pa	M2/Pa	Kg/Pa
40x120 (16x48")	M22	11,00	10	3	1.44	27.5	20	28.8	570
40x120 (16x48") RLV	M24	11,00	10	3	1.44	27.5	20	28.8	570
40x120 Pz (16x48") DECOR	P33	-	1	2	0.96	20	18	17.28	380



FLOOR TILE INTEGRA WHITE 120X120 WALL TILE INTEGRA WALL WHITE 40X120, INTEGRA WALL PEARL 40X120

Greige 40x120 Mate.

10 Designs










White 40x120 Mate.

10 Designs



TAU
cerámica

PALOMASTONE WALL

TAU Catalog





Palomastone rinde homenaje a la icónica piedra Paloma, una caliza exclusiva del sur de España. Con su característico tono blanco, en TAU ampliamos su esencia ofreciendo una paleta cromática que se adapta a las tendencias actuales.

Palomastone pays tribute to the iconic Palomastone, a unique limestone from southern Spain. Known for its distinctive white hue, TAU extends its essence by offering a color palette that aligns with modern trends.

Index

Despiece y Lista de Embalaje / Designs & Packing List
Ambientes / Settings
Promoción / Merchandising
Esp. Técnicas / Tech. Specifications
Recomendaciones / Recommendations
Des. sostenible / Sust. development

PALOMASTONE WALL

MATE



Colores / Colors



Graphite
NCS S 6005-Y80R
COLONIAL



Silver
NCS S 2002-Y
METALLIC



White
NCS S 1505-Y30R
NEUTRAL

Relieves / Reliefs




Graphite
NCS S 6005-Y80R
COLONIAL



Silver
NCS S 2002-Y
METALLIC



White
NCS S 1505-Y30R
NEUTRAL



Graphite
NCS S 6005-Y80R
COLONIAL



Silver
NCS S 2002-Y
METALLIC



White
NCS S 1505-Y30R
NEUTRAL

Lista de Embalaje / Packing List



Formato	Mate	Espesor	Nº Gráficas	Pz/box	M2/box	Kg/box	Box/Pa	M2/Pa	Kg/Pa
33,3x100 (13x40")	M13	7,00	11	6	2	25	48	96	1222
33,3x100 (13x40") RLV	M16	8,00	11	5	1.67	23	48	80.16	1126



FLOOR TILE PALOMASTONE WHITE 16,3X51,7, PALOMASTONE WHITE 60X60 WALL TILE PALOMASTONE WALL WHITE 33,3X100

Silver 33,3x100 Mate.

11 Designs








PALOMASTONE WALL

TAU




White 33,3x100 Mate.

11 Designs



White 33,3x100 Mate.

6 Designs








PALOMASTONE WALL

TAU

Graphite 33,3x100 Mate.

6 Designs



TAU
cerámica

ROADSTONE WALL

TAU Catalog



www.tauceramica.com

TAU
cerámica



Roadstone se inspira en los antiguos caminos de piedra de los paisajes montañosos de Europa. Con tonos sobrios y texturas que evocan la solidez de la roca, aporta una fuerza auténtica a cualquier espacio. Es la combinación perfecta entre lo rústico y lo moderno, diseñada para perdurar.

Roadstone draws inspiration from ancient stone paths in Europe's mountainous landscapes. With sober tones and textures that evoke rock's solidity, it brings authentic strength to any space. It's the perfect blend of rustic and modern, designed to endure.

Index

Despiece y Lista de Embalaje / Designs & Packing List
Ambientes / Settings
Promoción / Merchandising
Esp. Técnicas / Tech. Specifications
Recomendaciones / Recommendations
Des. sostenible / Sust. development

ROADSTONE WALL

MATE

V2 RLV TXT Rc W

Colores / Colors



Linen
NCS S 1002-Y50R
NEUTRAL

Pearl
NCS S 0500-N
NEUTRAL

Silver
NCS S 0300-N
METALLIC

White
NCS S 1000-N
NEUTRAL

Relieves / Reliefs



Linen
NCS S 1002-Y-50R
METALLIC

Pearl
NCS S 0300-N
NEUTRAL

White
NCS S 1000-N
NEUTRAL



WALL TILE LINEWOOD HAYA 30X90, ROADSTONE WALL WHITE 30X90

Decorados / Decorated



Canvas Gold
30x90 Rec



Canvas Silver
30x90 Rec

Lista de Embalaje / Packing List



Formato	Mate	Espesor	Nº Gráficas	Pz/box	M2/box	Kg/box	Box/Pa	M2/Pa	Kg/Pa
60x90 Dec 2Pz (24x35") DECOR	P45	-	2	1	0.54	8.5	36	19.44	326
30x90 (12x35")	M13	8,70	14	5	1.35	20.22	63	85.05	1298.86
30x90 (12x35") RLV	M16	10,50	14	4	1.08	18	63	68.04	1156



WALL TILE ROADSTONE WALL PEARL 30X90

Pearl 30x90 Mate.

14 Designs








ROADSTONE WALL

TAU




Linen 30x90 Mate.

14 Designs



Linen 30x90 Mate.

14 Designs








ROADSTONE WALL

TAU



White 30x90 Mate.

14 Designs



Silver 60x90 Dec 2Pz Mate.

2 Designs







ROADSTONE WALL

TAU




Pearl 30x90 Mate.

14 Designs



Silver 30x90 Mate.

14 Designs





TAU
cerámica

TOSCANA WALL

TAU Catalog



www.tauceramica.com

TAU
cerámica



Toscana Wall es una serie que captura la esencia y el encanto de las piedras de la Toscana, transportando a los espacios interiores la calidez y la autenticidad de esta región italiana. Cada pieza refleja la belleza natural de la piedra, evocando los paisajes ondulados y soleados que caracterizan a la Toscana.

Toscana Wall is a series that captures the essence and charm of Tuscany's stones, bringing the warmth and authenticity of this Italian region into interior spaces. Each piece reflects the natural beauty of stone, evoking the rolling, sun-drenched landscapes that define Tuscany.

Index

Despiece y Lista de Embalaje / Designs & Packing List
Ambientes / Settings
Promoción / Merchandising
Esp. Técnicas / Tech. Specifications
Recomendaciones / Recommendations
Des. sostenible / Sust. development

TOSCANA WALL

MATE



Colores / Colors



Ivory
NCS 0804-Y30RG
MEDITERRANEAN

Silver
NCS 1002-G
METALLIC

White
NCS 0300-N
NEUTRAL

Relieves / Reliefs



Ivory
NCS 0804-Y30RG
MEDITERRANEAN

Silver
NCS 1002-G
METALLIC

White
NCS 0300-N
NEUTRAL

Ivory
NCS 0804-Y30RG
MEDITERRANEAN

Silver
NCS 1002-G
METALLIC



White
NCS 0300-N
NEUTRAL

Lista de Embalaje / Packing List

Formato	Mate	Espesor	Nº Gráficas	Pz/box	M2/box	Kg/box	Box/Pa	M2/Pa	Kg/Pa
25x75 (10x30")	M09	8,70	5	7	1.31	20.5	48	62.88	1004
25x75 (10x30") RLV	M10	8,70	1	7	1.31	20.5	48	62.88	1004

TAU
cerámica

TRAVERTINO WALL

TAU Catalog



www.tauceramica.com

TAU
cerámica



Travertino Wall lleva la riqueza gráfica y la elegancia atemporal de la piedra Travertino a nuevas superficies, capturando las vetas y marcas más distintivas que definen su carácter natural. Este modelo mantiene la esencia del travertino clásico, transformando los espacios en testimonios de sofisticación con un dinamismo sutil que solo esta piedra puede ofrecer.

Travertino Wall brings the rich graphics and timeless elegance of Travertine stone to new surfaces, capturing the distinctive veins and marks that define its natural character. This model retains the essence of classic travertine, transforming spaces into testaments of sophistication with the subtle dynamism that only this stone can offer.

Index

Despiece y Lista de Embalaje / Designs & Packing List
Ambientes / Settings
Promoción / Merchandising
Esp. Técnicas / Tech. Specifications
Recomendaciones / Recommendations
Des. sostenible / Sust. development

TRAVERTINO WALL

MATE



Colores / Colors



Sand
NCS 1505-Y60R
MEDITERRANEAN



White
NCS S 1000-N
MEDITERRANEAN

Relieves / Reliefs



Sand
NCS 1505-Y60R
MEDITERRANEAN



White
NCS S 1000-N
MEDITERRANEAN




WALL TILE TRAVERTINO WALL WHITE 40X120, TRAVERTINO WALL SAND 40X120

Decorados / Decorated



Dc Travertino Sand
40x120 Rec



Dc Travertino White
40x120 Rec

Lista de Embalaje / Packing List

Formato	Mate	Espesor	Nº Gráficas	Pz/box	M2/box	Kg/box	Box/Pa	M2/Pa	Kg/Pa
80x120Dec2pz (31,5x48") DECOR	P51	-	2	1	0.96	18.7	24	23.04	468.8
40x120 (16x48")	M22	11,00	12	3	1.44	27.5	20	28.8	570
40x120 (16x48") RLV	M24	11,00	12	3	1.44	27.5	20	28.8	570



WALL TILE TRAVERTINO WALL SAND 40X120, TRAVERTINO WALL SAND 80x120Dec2pz

White 40x120 Mate.

12 Designs







TRAVERTINO WALL

TAU


Sand 40x120 Mate.

12 Designs



White 40x120 Mate.

12 Designs





Especificaciones Técnicas

Technical Specifications

Porcelain Tile

PORCELÁNICO ESMALTADO GLAZED PORCELAIN GRÈS PORCELAINÉ ÉMAILLÉ			
GRUPO BIa (GL) Absorción de agua < 0,5% GROUP BIa (GL) Water absorption < 0,5% GROUPE BIa (GL) Absorption d'eau < 0,5 %		NORMAS DE ENSAYO STANDARD NORMES D'ESSAI STANDARD	VALORES PRESCRITOS NORMA EN 14411 VALUE REQUIRED BY EN 1441 STANDARD VALEURS PRESCRITES NORME EN 14411
Características dimensionales Dimensional features / Caractéristiques dimensionnelles Caractéristiques dimensionnelles		ISO 10545-2	Cumple la norma Conforms to standard
Absorción de agua Water absorption Absorption d'eau		ISO 10545-3	< 0,5% 0,1%
Resistencia a la flexión Modulus of rupture Résistance à la flexion	Resistencia a la flexión Modulus of rupture	ISO 10545-4	> 35 N / mm ² 45 - 60 N / mm ²
	Fuerza de rotura Breaking strength Résistance à la flexion Force de rupture		> 1300 N 1800 - 2500 N
Resistencia a la abrasión superficial Resistance to surface abrasion Résistance à l'abrasion de surface		ISO 10545-7	Clase indicada por el fabricante Abrasion class indicated by the manufacturer Classe indiquée par le fabricant Según Modelos According to models Selon les modèles
Dilatación térmica lineal Linear thermal expansion Dilatation thermique linéaire		ISO 10545-8	Método de ensayo disponible Test method available Méthode d'essai disponible < 7,0 x 10 ⁻⁶ °C ⁻¹
Resistencia al choque térmico Thermal shock resistance Résistance au choc thermique		ISO 10545-9	Método de ensayo disponible Test method available Méthode d'essai disponible Resiste Resists Résiste
Resistencia al cuarteo Crazing resistance Résistance aux cassures		ISO 10545-11	Exigida Required Exigée Resiste Resists Résiste
Resistencia a la helada / Frost resistance Résistance au gel /		ISO 10545-12	Método de ensayo disponible Test method available Méthode d'essai disponible Resiste Resists Résiste
Resistencia química Chemical resistance Résistance chimique	Ácidos y bases Acids and bases Productos de limpieza y reactivos de piscinas Cleaning products and pool reactive agents Acides et bases Produits de nettoyage et réactifs pour piscines	ISO 10545-13	Método de ensayo disponible Test method available Méthode d'essai disponible Mínimo GB Minimum GB Méthode d'essai disponible Minimum GB Cumple la norma Conforms to standard Clase GA Class GA Conforme à la norme Classe GA
Resistencia a las manchas Resistance to stains Résistance aux taches		ISO 10545-14	Mínimo clase 3 Minimum class 3 Minimum classe 3 Cumple la norma Conforms to standard Conforme à la norme
Resistencia al deslizamiento Slip Resistance Résistance au glissement		DIN 51130 UNE-ENV 12633 ASTM C 1028	Según Modelos According to models Selon modèles Selon les modèles

Especificaciones Técnicas

Technical Specifications

Coloured Body Porcelain Tile

PORCELÁNICO MASA COLOREADA COLOURED BODY PORCELAIN GRÈS PORCELAINÉ MASSE COLORÉE

GRUPO Bla (GL) Absorción de agua < 0,5% GROUP Bla (GL) Water absorption < 0,5% GROUPE Bla (GL) Absorption d'eau < 0,5 %		NORMAS DE ENSAYO STANDARD NORMES D'ESSAI STANDARD	VALORES PRESCRITOS NORMA EN 14411 VALUE REQUIRED BY EN 14411 STANDARD VALEURS PRESCRITES NORME EN 14411	VALOR MEDIO AVERAGE VALUE VALEUR MOYENNE
Características dimensionales Dimensional features / Caractéristiques dimensionnelles Caractéristiques dimensionnelles		ISO 10545-2		Cumple la norma Conforms to standard
Absorción de agua Water absorption Absorption d'eau		ISO 10545-3	< 0,5%	0,1%
Resistencia a la flexión Modulus of rupture Résistance à la flexion	Resistencia a la flexión Modulus of rupture	ISO 10545-4	> 35 N / mm ²	45 - 60 N / mm ²
	Fuerza de rotura Breaking strength Résistance à la flexion Force de rupture		> 1300 N	1800 - 2500 N
Resistencia a la abrasión profunda (mm ³) Resistance to deep abrasion Résistance à l'abrasion profonde		ISO 10545-6	Máx. 175 mm ³	110 - 130 mm ³
Dilatación térmica lineal Linear thermal expansion Dilatation thermique linéaire		ISO 10545-8	Método de ensayo disponible Test method available Méthode d'essai disponible	< 7,0 x 10 ⁻⁶ °C ⁻¹
Resistencia al choque térmico Thermal shock resistance Résistance au choc thermique		ISO 10545-9	Método de ensayo disponible Test method available Méthode d'essai disponible	Resiste Resists Résiste
Resistencia a la helada / Frost resistance Résistance au gel /		ISO 10545-12	Método de ensayo disponible Test method available Méthode d'essai disponible	Resiste Resists Résiste
Resistencia química Chemical resistance Résistance chimique	Ácidos y bases Acids and bases Productos de limpieza y reactivos de piscinas Cleaning products and pool reactive agents Acides et bases Produits de nettoyage et réac- tifs pour piscines	ISO 10545-13	Método de ensayo disponible Test method available Mínimo UB Minimum UB Méthode d'essai disponible Minimum UB	Cumple la norma Conforms to standard Clase UA Class UA Conforme à la norme Classe UA
Resistencia a las manchas Resistance to stains Résistance aux taches		ISO 10545-14	Mínimo clase 3 Minimum class 3 Minimum classe 3	Cumple la norma Conforms to standard Conforme à la norme
Resistencia al deslizamiento Slip Resistance Résistance au glissement		DIN 51130 UNE-ENV 12633 ASTM C 1028		Según Modelos According to models Selon les modèles
Resistencia al deslizamiento Slip Resistance Résistance au glissement		DIN 51130 UNE-ENV 12633 ASTM C 1028		Según Modelos According to models Selon modèles Selon les modèles

Especificaciones Técnicas

Technical Specifications

White Body Wall Tile

REVESTIMIENTO PASTA BLANCA WHITE BODY WALL TILE				
GRUPO Bla (GL) Absorción de agua < 0,5% GROUP Bla (GL) Water absorption < 0,5%		NORMAS DE ENSAYO STANDARD	VALORES PRESCRITOS NORMA EN 14411 VALUE REQUIRED BY EN 14411 STANDARD	VALOR MEDIO AVERAGE VALUE
Características dimensionales Dimensional features / Caractéristiques dimensionnelles		ISO 10545-2		Cumple la norma Conforms to standard
Absorción de agua Water absorption		ISO 10545-3	> 10%	> 10%
Resistencia a la flexión Modulus of rupture	Resistencia a la flexión Modulus of rupture Fuerza de rotura Breaking strength	ISO 10545-4	> 15 N / mm2 > 600 N	Cumple la norma Conforms to standard
Resistencia a la abrasión superficial Resistance to surface abrasion		ISO 10545-7	Clase indicada por el fabricante Abrasion class indicated by the manufacturer	No aplica Not apply
Dilatación térmica lineal Linear thermal expansión		ISO 10545-8	Método de ensayo disponible Test method available	< 7,0 x 10 ⁻⁶ °C ⁻¹
Resistencia al choque térmico Thermal shock resistance		ISO 10545-9	Método de ensayo disponible Test method available	Resiste Resists
Resistencia al cuarteo Crazing resistance		ISO 10545-11	Exigida Required	Resiste Resists
Resistencia química Chemical resistance	Ácidos y bases Acids and bases Productos de limpieza y reactivos de piscinas Cleaning products and pool reactive agents	ISO 10545-13	Método de ensayo disponible Test method available Mínimo GB Minimum GB	Cumple la norma Conforms to standard Clase GA Class GA
Resistencia a las manchas Resistance to stains		ISO 10545-14	Mínimo clase 3 Minimum class 3	Cumple la norma Conforms to standard

Especificaciones Técnicas

Technical Specifications

Red Body Wall Tile

REVESTIMIENTO PASTA ROJA RED BODY WALL TILE				
GRUPO Bla (GL) Absorción de agua < 0,5% GROUP Bla (GL) Water absorption < 0,5%		NORMAS DE ENSAYO STANDARD	VALORES PRESCRITOS NORMA EN 14411 VALUE REQUIRED BY EN 14411 STANDARD	VALOR MEDIO AVERAGE VALUE
Características dimensionales Dimensional features / Caractéristiques dimensionnelles		ISO 10545-2		Cumple la norma Conforms to standard
Absorción de agua Water absorption		ISO 10545-3	> 10% - 20%	> 10% - 20%
Resistencia a la flexión Modulus of rupture	Resistencia a la flexión Modulus of rupture Fuerza de rotura Breaking strength	ISO 10545-4	> 12 N / mm2 > 600 N	Cumple la norma Conforms to standard
Resistencia a la abrasión superficial Resistance to surface abrasion		ISO 10545-7	Clase indicada por el fabricante Abrasion class indicated by the manufacturer	No aplica Not apply
Dilatación térmica lineal Linear thermal expansión		ISO 10545-8	Método de ensayo disponible Test method available	< 7,0 x 10 ⁻⁶ °C ⁻¹
Resistencia al choque térmico Thermal shock resistance		ISO 10545-9	Método de ensayo disponible Test method available	Resiste Resists
Resistencia al cuarteo Crazing resistance		ISO 10545-11	Exigida Required	Resiste Resists
Resistencia química Chemical resistance	Ácidos y bases Acids and bases Productos de limpieza y reactivos de piscinas Cleaning products and pool reactive agents	ISO 10545-13	Método de ensayo disponible Test method available Mínimo GB Minimum GB	Cumple la norma Conforms to standard Clase GA Class GA
Resistencia a las manchas Resistance to stains		ISO 10545-14	Mínimo clase 3 Minimum class 3	Cumple la norma Conforms to standard

Recomendaciones

Recommendations

Estimado cliente: le recomendamos que entregue una copia de esta información a los particulares a los que suministre material de la marca TAU Cerámica. Este pequeño esfuerzo se verá recompensado al evitarse posibles reclamaciones de sus clientes. Muchas gracias por su colaboración.

Dear customer, we recommend you give a copy of this information to the people you supply with tau cerámica materials. This will help avoid complaints from your customers. Many thanks for your cooperation.

ALMACENAMIENTO

- 1 Para garantizar las características de su acabado, el producto suministrado debe mantenerse en su embalaje original hasta el momento de la colocación.
- 2 Es conveniente evitar el contacto directo con sol y lluvia. Un embalaje deteriorado puede ocasionar algunos desperfectos en las piezas, como roturas, despuntados o manchas difíciles de eliminar.
- 3 Si el producto va a permanecer almacenado durante un largo período es conveniente hacerlo bajo cubierta.

WAREHOUSING

- 1 In order to guarantee the characteristics of the finish the product must be kept in its original packaging until the time of fixing.
- 2 Deterioration in packaging may result in imperfections in the product such as cracking, pitting and staining.
- 3 If the product is likely to be stored for a long period of time it should be suitably covered.

RECOMENDACIONES DE COLOCACIÓN

1. Aconsejamos la colocación de nuestro material cerámico por parte de personal cualificado, con experiencia demostrada y con posesión de las herramientas y útiles necesarios y adecuados para la colocación.
2. El soporte a revestir debe reunir condiciones adecuadas de rigidez, planeidad, limpieza e impermeabilidad y ser compatible químicamente con el material de agarre a utilizar.

3. En caso de reposición sobre material cerámico preexistente, es conveniente prever elementos que garanticen la adherencia del nuevo recubrimiento.

4. Deberán respetarse en todo caso las juntas estructurales previstas y plantear cuantas juntas de dilatación y perimetrales resulten necesarias y, en cualquier caso, las que resulten exigibles desde el punto de vista normativo.

5. Deberá utilizarse un material de agarre adecuado al tipo de cerámica a colocar. En el caso de Porcelánico, deberá emplearse un material de agarre adecuado a la baja porosidad de este producto. En cualquier caso, se utilizarán materiales de agarre y rejuntado con adecuada elasticidad y altas prestaciones técnicas, mecánicas y químicas.

RECOMMENDATIONS FOR LAYING

1. We recommend that our ceramic tiles should only be laid by qualified professionals with proven experience and in possession of the appropriate tools and equipment for the task.
2. The surface to be tiled must be rigid, flat, clean and impermeable; it should also be chemically compatible with the adhesive material, mortar etc., to be used to lay the tiles.
3. If the new tiles are going to be laid on existing ceramic tiles, elements should be incorporated to ensure that the new covering bonds properly.

4. In every case, all planned structural joints must be taken into account. Include as many expansion and perimeter joints as necessary; in any event, such joints required by current norms and standards must be incorporated.

5. The type of adhesive used must be suitable for the type of ceramic tile to be laid. The low porosity of porcelain tile requires that the adhesive used must be suitable for this type of material. In all cases the adhesives and grouts used must be sufficiently elastic, and have high quality technical, mechanical and chemical specifications.

RECOMENDACIONES DE TRABADO

1. TAU recomienda no trabar a mitad de pieza los siguientes formatos: 30x60, 37,5x75, 30x120, 60x120 y 20x120.

2. En general, desaconsejamos la colocación trabada con un desplazamiento superior a 15 cm. En cualquier caso, el desplazamiento no debe ser superior al 25% de la longitud de la pieza.

RECOMMENDATIONS FOR LAYING PATTERNS

1. TAU recommends not laying half-piece brick bond patterns with the following formats: 30x60, 37,5x75, 30x120, 60x120 y 20x120.

2. In general, we do not recommend brick bond patterns with overlaps of more than 15 cm. In all cases, the overlap should be no more than 25% of the length of the piece.

RECOMENDACIONES DE LIMPIEZA.

1. Una vez concluida la tarea de rejuntado y tras la limpieza de éste, es importante respetar el tiempo de puesta en servicio del recubrimiento, es decir, no limpiar inmediatamente sino dejar secar la obra. Para la limpieza de puesta a punto del suelo cerámico aconsejamos esperar unos 5 días.

2. Se debe proteger el recubrimiento frente al agua y humedad en las primeras fases de maduración y endurecimiento de los materiales de agarre y rejuntado. Especialmente en exteriores y con riesgo de helada.

3. También es conveniente tomar medidas para evitar posibles agresiones mecánicas o químicas producidas por los trabajos posteriores de otros oficios o instalaciones con el fin de proteger la superficie de daños puntuales; por ello se recomienda cubrir el pavimento con cartón grueso o similar.

4. Para la limpieza final del recubrimiento se aconseja utilizar productos compatibles con la resistencia química de las piezas, así como evitar el uso de detergentes sólidos con partículas abrasivas o soluciones que contengan ácido fluorhídrico, pues este ácido ataca el esmalte y produce daños irreparables en la cerámica.

5. La cerámica proporciona un recubrimiento completamente funcional una vez superado el tiempo de maduración de los materiales y requiere muy poco mantenimiento, tan sólo la limpieza cotidiana con agua limpia a la que puede añadirse un detergente de base alcalina. No utilizar ni espátulas metálicas ni estropajos abrasivos para la limpieza del recubrimiento.

6. En caso de producirse manchas que no puedan ser totalmente eliminadas con un detergente convencional y que requieran la utilización de disolventes o limpiadores específicos, se recomienda consultar previamente la clase de resistencia química de la pieza.

7. Se aconseja no utilizar ceras, aceites o productos similares.

RECOMMENDATIONS FOR CLEANING

1. Once the tiles have been grouted and any excess grout cleaned off, it is important to wait the stipulated time before using the tiled surface; in other words, any cleaning should wait until the tiled surface is completely dry. We recommend waiting 5 days before cleaning in readiness for full use.

2. The newly tiled surface must be protected from water and damp while the adhesive and grouting materials are maturing and hardening. This is particularly important in outside spaces and areas where there is a risk of freezing.

3. Measures should also be taken to protect the newly tiled surface against mechanical or chemical damage resulting from subsequent work by other professionals or later installations. Damage can be prevented by covering the floor tiles with thick cardboard or similar material.

4. For the final cleaning of the tiled surface, the products used should be compatible with the chemical resistance of the tiles. Avoid solid detergents with abrasive particles and solutions containing hydrofluoric acid, which attacks the glaze and causes irreversible damage to the ceramic tile.

5. Ceramic products provide a completely functional, low-maintenance surface once the period has passed during which the adhesives used to lay the tiles have matured or hardened. Daily wiping over with clean water and a little alkaline-based detergent is sufficient. Do not use metal scrapers or abrasive scrubbers to clean the tiles.

6. In the case of stains that cannot be removed completely with regular detergents and that require specific solvents or cleaning products, the tile's chemical resistance properties should be consulted beforehand.

7. The use of waxes, oils or similar products is not recommended.

RECOMENDACIONES PARA LA LIMPIEZA DE DECORADOS Y PIEZAS ESPECIALES.

1. Debido a las características de los metales utilizados en la confección de estos productos, es suficiente utilizar una bayeta húmeda y jabón líquido neutro. Si la pieza llevara protección, no quitarla hasta que el producto esté colocado y limpio.

1. Due to the characteristics of the metals used in the production of these pieces, only a damp cloth and neutral liquid soap are required to clean them. Any protective material should be left on the piece until it is fitted and clean.



“

El grupo realiza una fuerte inversión en el compromiso con el medio ambiente. Recuperamos 2.700.000 litros de agua diarios, con vertido cero de aguas cerámicas residuales y 7.500 toneladas de polvo atomizado.

Nuestras plantas trituran 190.000 kg de azulejo descartado para la producción, que se integran después del reciclado en la fórmula de nuevos productos, con lo que se evita la contaminación y las emisiones de CO2.

Reconducimos el aire caliente de los hornos cerámicos, en definitiva, es nuestro compromiso con el medio ambiente y nuestras chimeneas solo emiten vapor de agua.

The group invests heavily in its commitment to the environment. We recover 2,700,000 liters of water daily, with zero discharge of ceramic wastewater and 7,500 tons of atomized dust.

Our plants grind 190,000 kg of tile discarded for production, which are integrated after recycling into the formula of new products, thus avoiding pollution and CO2 emissions.

We redirected the hot air from the ceramic furnaces, in short, it is our commitment to the environment and our fireplaces only emit steam.

”

Desarrollo sostenible

Sustainable development

TAU cerámica cuenta con un sistema de gestión ambiental para identificar y minimizar el impacto de sus operaciones sobre las emisiones atmosféricas, aguas residuales, residuos y contaminación acústica. Sistema Integrado de Gestión (SIG), diseñado por Ecoembes y encaminado a la recogida selectiva y recuperación de residuos de envases para su tratado, reciclado y valoración.

La compañía cuenta con Declaraciones Ambientales de Producto (DAP) para todas las familias de producto que comercializa. Una declaración concedida por Aenor en 2014 y ampliada en 2015 que destaca productos respetuosos con el medio ambiente.

TAU ceramics has an environmental management system to identify and minimize the impact of its operations on air emissions, wastewater, waste and noise pollution. Integrated Management System (SIG), designed by Ecoembes and aimed at the selective collection and recovery of packaging waste for treatment, recycling and assessment.

The company has Environmental Product Declarations (EPDs) for all the product families it markets. A declaration granted by Aenor in 2014 and extended in 2015 that highlights environmentally friendly products.

GlobalEPD

VERIFIED ENVIRONMENTAL DECLARATION

AENOR

Confía



TAU

70.000 m²

DE PANELES FOTOVOLTÁICOS
PHOTOVOLTAIC PANELS

Aplicando criterios de mejora continua, llevamos a cabo una valorización interna de los residuos y una recogida selectiva de los mismos como cartón, plástico o madera.

Applying continuous improvement criteria, we carry out an internal recovery of the waste and a selective collection of the same as cardboard, plastic or wood.



Uso de energías limpias / Green energy used


> 67%

Recuperación aguas / wastewater recovery

> 87%

TAU está comprometida con la optimización en la gestión del agua, basada en los principios de reutilización y optimización de la misma en diferentes procesos. Además, apuesta por la aplicación constante criterios de eficiencia energética en sus instalaciones y actividades.

TAU is committed with the water optimization based on the principles of reuse of the same in different processes. Betting also for the continued application of energetic efficiency criteria in its facilities and activities.





Carrer del Toll nº18
12200 Onda, Castellón (Spain)
+34 964 565 484
tau@tauceramica.com
15/05/2025