

TAU Catalog

1. BIANCHI Shiny 30x90 Brillo.
2. ALLEGRA Cream 30x90 Brillo.
3. LEMA WALL Mix 30x90 Mate.
4. VARENNA WALL Carrara 30x90 Brillo.
5. AMELIE White 30x90 Mate.
6. CAMBRIA White 30x90 Mate.
7. ROADSTONE WALL White 30x90 Mate.
8. CHANNEL Mix 30x90 Mate.
9. LINEWOOD White 30x90 Mate.

www.tauceramica.com

TAU
cerámica

Bianchi es una serie que encarna la pureza y la serenidad del color blanco en su forma más esencial. Su nombre, que en italiano significa "blanco", captura la esencia de esta colección: una oda al color que amplía los espacios y los llena de luz y calma. Bianchi convierte los interiores en lienzos luminosos, donde la simplicidad del blanco se despliega en toda su belleza.

Bianchi is a series that embodies the purity and serenity of white in its most essential form. The name, meaning "white" in Italian, captures the essence of this collection: an ode to the color that expands spaces and fills them with light and calm. Bianchi turns interiors into luminous canvases, where the simplicity of white unfolds in all its beauty.

Index

Despiece y Lista de Embalaje / Designs & Packing List
Ambientes / Settings
Promoción / Merchandising
Esp. Técnicas / Tech. Specifications
Recomendaciones / Recommendations
Des. sostenible / Sust. development



Colores / Colors



Matt

NCS S 0300-N

BASICS

Shiny

NCS S 0300-N

BASICS

Relieves / Reliefs



Matt

NCS S 0300-N

BASICS

Matt

NCS S 0300-N

BASICS

Matt

NCS S 0500-N

BASICS

Shiny

NCS S 0500-N

BASICS

Matt

NCS S 0300-N

BASICS



Shiny

NCS S 0300-N

BASICS

Matt

NCS S 0500-N

BASICS

Shiny

NCS S 0500-N

BASICS

Matt

NCS S 0300-N

BASICS

Matt

NCS S 0300-N

BASICS



Matt

NCS S 0300-N

BASICS

Shiny

NCS S 0300-N

BASICS

Matt

NCS S 0500-N

BASICS

Shiny

NCS S 0300-N

BASICS

Matt

NCS S 0500-N

BASICS



Matt

NCS S 0500-N

BASICS

Matt

NCS S 0300-N

BASICS

Shiny

NCS S 0300-N

BASICS

Matt


NCS S 0300-N

BASICS

Matt

NCS S 0300-N

BASICS



Shiny
NCS S 0300-N
BASICS

Decorados / Decorated



Parole White
40x120 Rec







Dc Autumn
30x90 Rec



Dc Lilium
30x90 Rec

Lista de Embalaje / Packing List

Formato	Mate	Brillo	Espesor	Nº Gráficas	Pz/box	M2/box	Kg/box	Box/Pa	M2/Pa	Kg/Pa
90x90 (Pz) (35x35") DECOR	P44	-	-	4	1	0.81	14	22	17.82	328
60x120 (24x48")	M22	-	-	1	3	2.16	27	30	64.8	835
40x120 (16x48")	M22	M22	11,00	1	3	1.44	27.5	20	28.8	570
40x120 (16x48") RLV	M24	-	11,00	1	3	1.44	27.5	20	28.8	570
40x120 Pz (16x48") DECOR	P41	-	-	1	2	0.96	20	18	17.28	380
33,3x100 (13x40")	M13	M13	7,00	1	6	2	25	48	96	1222
33,3x100 (13x40") RLV	M16	M16	8,00	1	5	1.67	23	48	80.16	1126
33,3x100Dc (13x40") DECOR RLV	P42	-	-	1	6	2	24	48	96	1172
30x90 (12x35")	M13	M13	8,70	1	5	1.35	20.22	63	85.05	1298.86
30x90 (12x35") RLV	M16	M16	8,70	1	5	1.35	20.22	63	85.05	1298.86
30x90 Dc (12x35") DECOR RLV	P40	-	-	1	4	1.08	20.9	44	47.52	939.6



1 Designs



WALL TILE BIANCHI MATT 40X120





WALL TILE BIANCHI MATT 40X120



WALL TILE BIANCHI SHINY 30X90, BIANCHI MATT 30X90



WALL TILE BIANCHI MATT 30X90



WALL TILE BIANCHI SHINY 33,3X100, BIANCHI MATT 33,3X100



WALL TILE BIANCHI MATT 33,3X100



WALL TILE BIANCHI MATT 30X90



WALL TILE BIANCHI SHINY 33,3X100, BIANCHI MATT 33,3X100



WALL TILE BIANCHI MATT 33,3X100

TAU
cerámica



Allegra es una serie de revestimiento que celebra la diversidad cromática en su máxima expresión. Desde el blanco más puro hasta el negro más profundo, Allegra ofrece una paleta que abarca diez colores, cada uno con su propia personalidad, que van desde tonos vibrantes y naturales hasta los más serenos y elegantes.

Allegra is a cladding series that celebrates color diversity in its fullest expression. From the purest white to the deepest black, Allegra offers a palette of ten colors, each with its own personality, ranging from vibrant and natural hues to the most serene and elegant shades.

Index

Despiece y Lista de Embalaje / Designs & Packing List
Ambientes / Settings
Promoción / Merchandising
Esp. Técnicas / Tech. Specifications
Recomendaciones / Recommendations
Des. sostenible / Sust. development



Colores / Colors



Aquamarine
 NCS 3005 - G50Y
 MEDITERRANEAN
 Black
 NCS 9000 - N
 BASICS
 Blue
 NCS 5030 - B
 TEMPERATE
 Cotto
 NCS 3030 - Y50R
 DESERT
 Cream
 NCS 0804 - Y50R
 DESERT




Green
 NCS 3005 G50Y
 COLONIAL
 White
 NCS 1502-Y50R
 BASICS

Relieves / Reliefs



Cream
 NCS 0804 - Y50R
 DESERT
 White
 NCS 1502-Y50R
 BASICS

Decorados / Decorated




Strip Allegra Aquamarine
13x90



Strip Allegra Black
13x90




Strip Allegra Blue
13x90



Strip Allegra Cotto
13x90



Strip Allegra Cream
13x90



Strip Allegra Green
13x90



Dc Blossom
30x90 Rec



Strip Allegra White
13x90

Lista de Embalaje / Packing List

Formato	Mate	Brillo	Espesor	Nº Gráficas	Pz/box	M2/box	Kg/box	Box/Pa	M2/Pa	Kg/Pa
60x90 Dec 2Pz (24x35") DECOR	P45	-	-	2	1	0.54	8.5	44	23.76	394
30x90 (12x35")	-	M13	-	8	5	1.35	20.22	63	85.05	1298.86
30x90 (12x35") RLV	-	M16	-	8	4	1.08	18	63	68.04	1156
13X90 (5x35") DECOR	-	P21	-	1	4	0.47	7.2	33	15.51	257.6



8 Designs





FLOOR TILE COUVET NOGAL 25X150 **WALL TILE** ALLEGRA WHITE 30X90, ALLEGRA GREEN 30X90



WALL TILE ALLEGRA WHITE 30X90, ALLEGRA WHITE 30X90



FLOOR TILE STUCCO TALCO 75X150 **WALL TILE** ISOLA CAPRI WHITE 7,5X30, ALLEGRA AQUAMARINE 30X90, ALLEGRA MIX 60X90 Dec 2Pz




FLOOR TILE TEBA SILVER 120X120, TEBA SILVER 60X120 **WALL TILE** ALLEGRA BLUE 30X90, ALLEGRA BLACK 30X90



FLOOR TILE TRAVERTINO ALMOND 75X150, TRAVERTINO ALMOND 75X150, TRAVERTINO ALMOND 60X120 **WALL TILE** TORCELLO IVORY 7,5X30, ALLEGRA COTTO 30X90

TAU
cerámica



Lema Wall es una serie que redefine la elegancia a través de su diseño limpio y contemporáneo. Con líneas puras y un acabado suave, esta serie captura la esencia del minimalismo, ofreciendo una estética que es a la vez discreta y sofisticada. Inspirada en la simplicidad, Lema Wall complementa perfectamente su versión en porcelánico, creando ambientes serenos y equilibrados.

Lema Wall is a series that redefines elegance through its clean and contemporary design. With pure lines and a smooth finish, this series captures the essence of minimalism, offering an aesthetic that is both understated and sophisticated. Inspired by simplicity, Lema Wall perfectly complements its porcelain counterpart, creating serene and balanced environments.

Index

Despiece y Lista de Embalaje / Designs & Packing List
Ambientes / Settings
Promoción / Merchandising
Esp. Técnicas / Tech. Specifications
Recomendaciones / Recommendations
Des. sostenible / Sust. development



Colores / Colors



Pearl
NCS 1505-80R
NEUTRAL



Silver
NCS 3502-Y
METALLIC



White
NCS 1502-Y50R
NEUTRAL



Mix
FUSION

Relieves / Reliefs



Pearl
NCS 1505-80R
NEUTRAL



Silver
NCS 3502-Y
METALLIC



White
NCS 1502-Y50R
NEUTRAL



FLOOR TILE LEMA PEARL 60X120 WALL TILE LEMA WALL SILVER 40X120, LEMA WALL PEARL 40X120, LEMA WALL SILVER 40X120





Dc Lema Wall Mix
40x120 Rec

Lista de Embalaje / Packing List

Formato	Mate	Espesor	Nº Gráficas	Pz/box	M2/box	Kg/box	Box/Pa	M2/Pa	Kg/Pa
80x120Dec2pz (31,5x48") DECOR	P52	-	1	1	0.96	18.7	24	23.04	468.8
40x120 (16x48")	M22	11,00	16	3	1.44	27.5	20	28.8	570
40x120 (16x48") RLV	M24	11,00	16	3	1.44	27.5	20	28.8	570
40x120 Pz (16x48") DECOR RLV	P42	-	1	2	0.96	20	18	17.28	380
30x90 (12x35")	M23, M13	8,70	5	5	1.35	20.22	63	85.05	1298.86
30x90 (12x35") RLV	M16	8,70	16	5	1.35	20.22	63	85.05	1298.86



WALL TILE LEMA WALL SILVER 30X90



Mix 30x90 Mate

5 Designs





FLOOR TILE LEMA PEARL 60X120 **WALL TILE** LEMA WALL SILVER 40X120, LEMA WALL PEARL 40X120, LEMA WALL SILVER 40X120



WALL TILE LEMA WALL SILVER 30X90



WALL TILE LEMA WALL SILVER 30X90, LEMA WALL SILVER 30X90



FLOOR TILE RAGUSA SAND 20X120 **WALL TILE** LEMA WALL MIX 80x120Dec2pz



FLOOR TILE BOHARS SAND 25X150 **WALL TILE** LEMA WALL MIX 30X90



WALL TILE LEMA WALL WHITE 40X120, LEMA WALL WHITE 40X120



WALL TILE LEMA WALL MIX 30X90



Varennna Wall traslada la serenidad de los paisajes del lago de Como a las paredes, convirtiéndolas en lienzos de calma y elegancia. Esta serie captura la misma esencia etérea de su homóloga en porcelánico, con vetas suaves y difuminadas que evocan la quietud de la naturaleza reflejada en las aguas tranquilas. Varennna Wall es ideal para quienes buscan crear espacios que inviten a la relajación y al bienestar.

Varennna Wall brings the serenity of Lake Como's landscapes to the walls, transforming them into canvases of calm and elegance. This series captures the same ethereal essence as its porcelain counterpart, with soft, diffused veins that evoke the stillness of nature reflected in tranquil waters. Varennna Wall is ideal for those looking to create spaces that invite relaxation and well-being.

Index

Despiece y Lista de Embalaje / Designs & Packing List
Ambientes / Settings
Promoción / Merchandising
Esp. Técnicas / Tech. Specifications
Recomendaciones / Recommendations
Des. sostenible / Sust. development

VARENNA WALL

BRILLO / MATE



Colores / Colors




Carrara
NCS S 0300-N
BASICS

Relieves / Reliefs



Carrara
NCS S 0300-N
BASICS



FLOOR TILE VARENNA CARRARA 60X60 WALL TILE VARENNA WALL CARRARA 20x25 DC/Rvto, VARENNA WALL CARRARA 30X90



Scanno Carrara
20x25

Lista de Embalaje / Packing List

Formato	Mate	Brillo	Espesor	Nº Gráficas	Pz/box	M2/box	Kg/box	Box/Pa	M2/Pa	Kg/Pa
30x90 (12x35")	-	M13	8,70	16	5	1.35	20.22	63	85.05	1298.86
30x90 (12x35") RLV	-	M16	8,70	16	5	1.35	20.22	63	85.05	1298.86
30x90 Dc (12x35") DECOR	P20	-	-	1	4	1.08	20.9	44	47.52	939.6
20x25 DC/Rvto (8x10") DECOR	P18	-	-	1	8	0.4	10	120	48	1220



WALL TILE VARENNA WALL CARRARA 30X90, VARENNA WALL CARRARA 30X90




VARENNA WALL

TAU

Carrara 30x90 Brillo

16 Designs





FLOOR TILE VARENNA CARRARA 60X60 **WALL TILE** VARENNA WALL CARRARA 20x25 DC/Rvto, VARENNA WALL CARRARA 30X90




WALL TILE VARENNA WALL CARRARA 30X90, VARENNA WALL CARRARA 30X90



FLOOR TILE VARENNA CARRARA 60X120 **WALL TILE** VARENNA WALL CARRARA 30X90, VARENNA WALL CARRARA 30x90 Dc



FLOOR TILE VARENNA CARRARA 120X120



Amelie es una oda a la naturaleza, inspirado en la resistencia y la belleza de las piedras naturales. Este modelo cerámico captura la esencia de los paisajes rocosos, con sus texturas ricas y variaciones de color que aportan una autenticidad incomparable.

Amelie is an ode to nature, inspired by the strength and beauty of natural stone. This ceramic model captures the essence of rocky landscapes, with its rich textures and color variations that bring an incomparable authenticity.

Index

Despiece y Lista de Embalaje / Designs & Packing List
Ambientes / Settings
Promoción / Merchandising
Esp. Técnicas / Tech. Specifications
Recomendaciones / Recommendations
Des. sostenible / Sust. development

V2

RLV

Rc

W

Colores / Colors



Greige
NCS 3005-Y50R
DESERT



Sand
NCS 2005-Y40R
DESERT




Silver
NCS 3005-Y80R
METALLIC




White
NCS 2002-Y50R
NEUTRAL


Relieves / Reliefs




Greige
NCS 3005-Y50R
DESERT




Sand
NCS 2005-Y40R
DESERT




Silver
NCS 3005-Y80R
METALLIC




White
NCS 2002-Y50R
NEUTRAL




Greige
NCS 3005-Y50R
DESERT



Sand
NCS 2005-Y40R
DESERT



Silver
NCS 3005-Y80R
METALLIC



White
NCS 2002-Y50R
NEUTRAL

Decorados / Decorated



Dc April Amelie
30x90 Rec





Amelie Dc Bohem
30x90 Rec

Lista de Embalaje / Packing List


Formato	Mate	Espesor	Nº Gráficas	Pz/box	M2/box	Kg/box	Box/Pa	M2/Pa	Kg/Pa
30x90 (12x35")	M13	8,70	16	5	1.35	20.22	63	85.05	1298.86
30x90 (12x35") RLV	M16	8,70	16	5	1.35	20.22	63	85.05	1298.86
30x90 (12x35") DECOR	M16	8,70	3	5	1.35	20.22	63	85.05	1298.86




FLOOR TILE STALE SILVER 60X60 WALL TILE AMELIE SILVER 30X90, AMELIE MIX 30X90, AMELIE SILVER 30X90



16 Designs






FLOOR TILE COUVET WHITE 25X150 **WALL TILE** AMELIE GREIGE 30X90, AMELIE WHITE 30X90




FLOOR TILE STALE SILVER 60X60 **WALL TILE** AMELIE SILVER 30X90, AMELIE MIX 30X90, AMELIE SILVER 30X90



FLOOR TILE COUVET WHITE 25X150 **WALL TILE** AMELIE GREIGE 30X90



WALL TILE MURANO OLIVE 7,5X30, AMELIE SAND 30X90, AMELIE SAND 30X90



WALL TILE MURANO OLIVE 7,5X30, AMELIE SAND 30X90, AMELIE SAND 30X90

TAU
cerámica



Cambria encarna la esencia de la piedra elevada a su máxima expresión. Con una rica gráfica de motas, marcas de fósiles y delicadas vetas, este modelo recrea la autenticidad de la naturaleza.

Cambria embodies the essence of the stone raised to its maximum expression. With a rich graphic of motorcycle, fossil and delicate veins marks, this model recreates the authenticity of nature.

Index

Despiece y Lista de Embalaje / Designs & Packing List
Ambientes / Settings
Promoción / Merchandising
Esp. Técnicas / Tech. Specifications
Recomendaciones / Recommendations
Des. sostenible / Sust. development

Colores / Colors



Greige
COLONIAL



Sand
DESERT



White
NEUTRAL

Relieves / Reliefs



Greige
COLONIAL



Sand
DESERT



White
NEUTRAL



WALL TILE CAMBRIA SAND 30X90, CAMBRIA GREIGE 30X90

Decorados / Decorated



Dc Serenity
30x90 Rec



Dc Fall Cambria
30x90 Rec




Dc Spring
30x90 Rec

Lista de Embalaje / Packing List

Formato	Mate	Espesor	Nº Gráficas	Pz/box	M2/box	Kg/box	Box/Pa	M2/Pa	Kg/Pa
120X90 DC 4PZ (48x35") DECOR	P48	-	4	1	1.08	16	44	47.52	724
90x90 (Pz) (35x35") DECOR	P51, P45	-	3	1	0.81	20	36	29.16	740
30x90 (12x35")	M13	8,70	14	5	1.35	20.22	63	85.05	1298.86
30x90 (12x35") RLV	M16	8,70	14	5	1.35	20.22	63	85.05	1298.86



WALL TILE CAMBRIA WHITE 30X90, CAMBRIA MIX 90X90



14 Designs





WALL TILE CAMBRIA SAND 30X90, CAMBRIA GREIGE 30X90



WALL TILE CAMBRIA WHITE 30X90, CAMBRIA MIX 90X90



FLOOR TILE STALE MOKA 60X60 WALL TILE CAMBRIA GREIGE 30X90



Roadstone se inspira en los antiguos caminos de piedra de los paisajes montañosos de Europa. Con tonos sobrios y texturas que evocan la solidez de la roca, aporta una fuerza auténtica a cualquier espacio. Es la combinación perfecta entre lo rústico y lo moderno, diseñada para perdurar.

Roadstone draws inspiration from ancient stone paths in Europe's mountainous landscapes. With sober tones and textures that evoke rock's solidity, it brings authentic strength to any space. It's the perfect blend of rustic and modern, designed to endure.

Index

Despiece y Lista de Embalaje / Designs & Packing List
Ambientes / Settings
Promoción / Merchandising
Esp. Técnicas / Tech. Specifications
Recomendaciones / Recommendations
Des. sostenible / Sust. development

ROADSTONE WALL

MATE

V2 RLV TXT Rc W

Colores / Colors



Linen
NCS S 1002-Y50R
NEUTRAL

Pearl
NCS S 0500-N
NEUTRAL

Silver
NCS S 0300-N
METALLIC

White
NCS S 1000-N
NEUTRAL

Relieves / Reliefs



Linen
NCS S 1002-Y-50R
METALLIC

Pearl
NCS S 0300-N
NEUTRAL

White
NCS S 1000-N
NEUTRAL



WALL TILE LINEWOOD HAYA 30X90, ROADSTONE WALL WHITE 30X90

Decorados / Decorated



Canvas Gold
30x90 Rec







Canvas Silver
30x90 Rec

Lista de Embalaje / Packing List

Formato	Mate	Espesor	Nº Gráficas	Pz/box	M2/box	Kg/box	Box/Pa	M2/Pa	Kg/Pa
60x90 Dec 2Pz (24x35") DECOR	P45	-	2	1	0.54	8.5	36	19.44	326
30x90 (12x35")	M13	8,70	14	5	1.35	20.22	63	85.05	1298.86
30x90 (12x35") RLV	M16	10,50	14	4	1.08	18	63	68.04	1156



WALL TILE ROADSTONE WALL PEARL 30X90

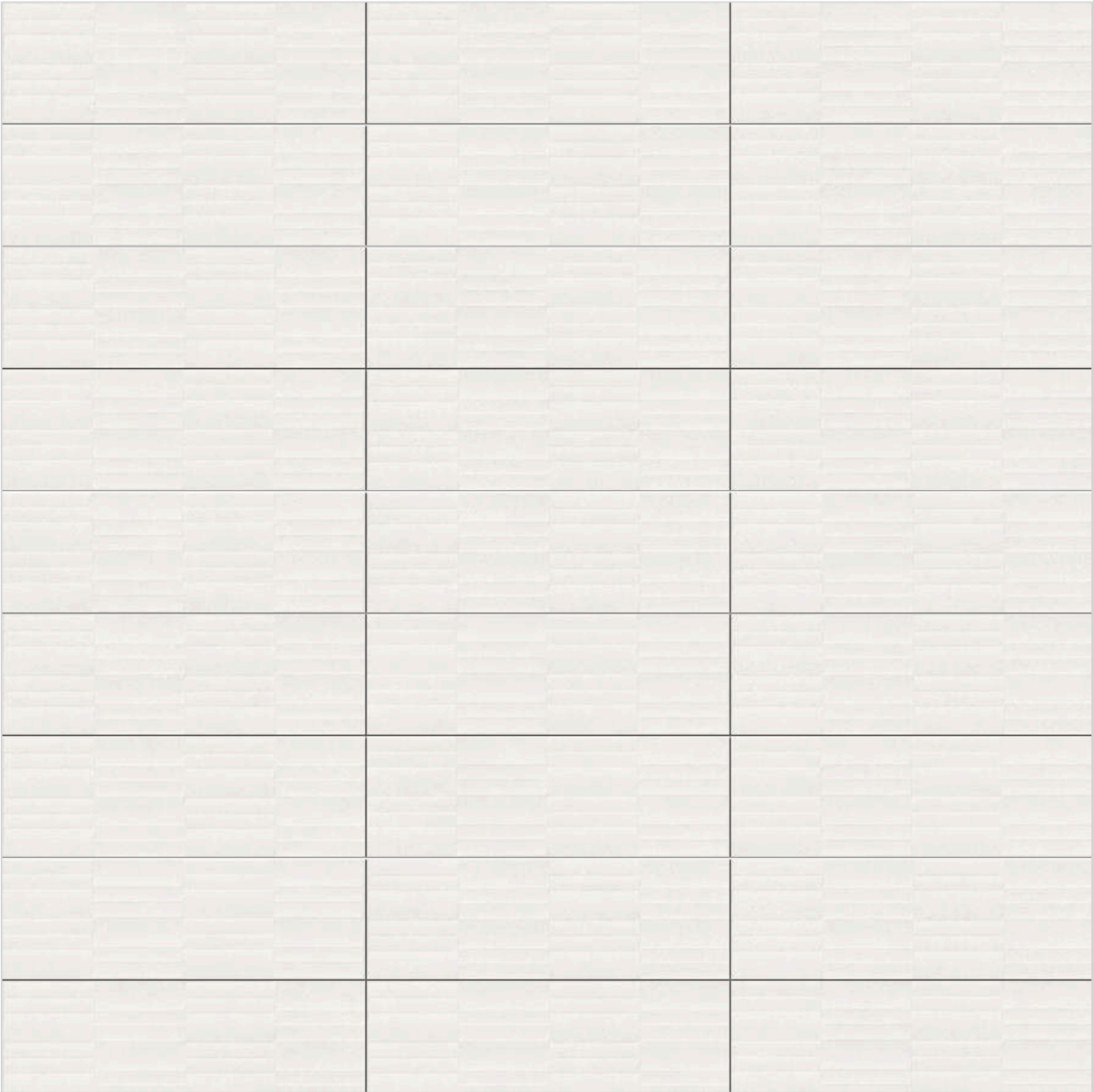


ROADSTONE WALL

TAU

White 30x90 Mate

14 Designs






WALL TILE ROADSTONE WALL PEARL 30X90



WALL TILE ROADSTONE WALL LINEN 30X90, ROADSTONE WALL GOLD 60x90 Dec 2Pz



WALL TILE ROADSTONE WALL LINEN 30X90



FLOOR TILE RENNES WHITE 25X150 WALL TILE MAIOLICA CORAL 7,5X30, ROADSTONE WALL WHITE 30X90



WALL TILE ROADSTONE WALL SILVER 60x90 Dec 2Pz



WALL TILE ROADSTONE WALL PEARL 30X90, ROADSTONE WALL PEARL 30X90



FLOOR TILE ROADSTONE SILVER 75X150 **WALL TILE** ROADSTONE WALL SILVER 30X90, ROADSTONE WALL SILVER 60x90 Dec 2Pz



Channel es una serie que lleva la elegancia del textil a los revestimientos, donde cada superficie se convierte en un lienzo de suavidad y estilo. Inspirada en la textura y el confort de los tejidos más exquisitos, Channel envuelve los espacios con una sensación de calidez y sofisticación.


Channel brings the elegance of textiles to cladding, turning every surface into a canvas of softness and style. Inspired by the texture and comfort of the finest fabrics, Channel infuses spaces with a sense of warmth and sophistication.

Index

Despiece y Lista de Embalaje / Designs & Packing List
Ambientes / Settings
Promoción / Merchandising
Esp. Técnicas / Tech. Specifications
Recomendaciones / Recommendations
Des. sostenible / Sust. development



Colores / Colors



Gray
NCS S 0500-N
TEMPERATE



Linen
NCS S 2005-Y30R
MEDITERRANEAN



Sand
NCS S 4005-Y20R
DESERT



White
NCS S 1502-Y50R
NEUTRAL



Mix
NCS S 2005-Y30R
MEDITERRANEAN

Relieves / Reliefs



Gray
NCS S 0500-N
TEMPERATE



Linen
NCS S 2005-Y30R
MEDITERRANEAN



Sand
NCS S 4005-Y20R
DESERT



White
NCS S 1502-Y50R
NEUTRAL



FLOOR TILE DEVON WHITE 60X60 WALL TILE CHANNEL GRAY 30X90, CHANNEL GRAY 30X90

Decorados / Decorated



Barton Gold
25x75



Barton Silver
25x75

Lista de Embalaje / Packing List

Formato	Mate	Espesor	Nº Gráficas	Pz/box	M2/box	Kg/box	Box/Pa	M2/Pa	Kg/Pa
30x90 (12x35")	M16, M13	8,70	3	5	1.35	20.22	63	85.05	1298.86
30x90 (12x35") RLV	M16	8,70	4	5	1.35	20.22	63	85.05	1298.86
30x90 Dc (12x35") DECOR	P30	-	1	4	1.08	20.9	44	47.52	939.6
25x75 (10x30")	M10, M09	8,70	3	7	1.31	20.5	48	62.88	1004
25x75 (10x30") RLV	M10	8,70	4	7	1.31	20.5	48	62.88	1004
25x75 Dec (10x30") DECOR	P30	-	1	4	0.75	15.3	24	18	387.2




WALL TILE CHANNEL WHITE 30X90



Mix 30x90 Mate

3 Designs





FLOOR TILE DEVON WHITE 60X60 **WALL TILE** CHANNEL GRAY 30X90, CHANNEL GRAY 30X90

TAU
cerámica



Linewood está inspirado en la madera y su diseño se asemeja al patrón y la textura de la misma.

Linewood is inspired by wood and its design resembles the pattern and texture of wood.

Index

Despiece y Lista de Embalaje / Designs & Packing List
Ambientes / Settings
Promoción / Merchandising
Esp. Técnicas / Tech. Specifications
Recomendaciones / Recommendations
Des. sostenible / Sust. development

W V3 Rc[] TXT

Colores / Colors



Haya
NCS S 2010-Y60R
MEDITERRANEAN

Sand
NCS S 2010-Y80R
DESERT

White
NCS 1005-R
NEUTRAL





WALL TILE LINEWOOD HAYA 30X90, ROADSTONE WALL WHITE 30X90

Lista de Embalaje / Packing List


Formato	Mate	Espesor	Nº Gráficas	Pz/box	M2/box	Kg/box	Box/Pa	M2/Pa	Kg/Pa
30x90 (12x35")	M13	8,70	4	5	1.35	20.22	63	85.05	1298.86



FLOOR TILE ORIGIN SAND 20X75 WALL TILE LINEWOOD HAYA 30X90, BIANCHI MATT 30X90



4 Designs





WALL TILE LINEWOOD HAYA 30X90, ROADSTONE WALL WHITE 30X90



FLOOR TILE ORIGIN SAND 20X75 **WALL TILE** LINEWOOD HAYA 30X90, BIANCHI MATT 30X90



WALL TILE LINEWOOD WHITE 30X90, ROADSTONE WALL WHITE 30X90



FLOOR TILE ORIGIN SAND 20X75 **WALL TILE** LEMA WALL WHITE 30X90



FLOOR TILE DOVER SAND 25X150 **WALL TILE** LINEWOOD SAND 30X90

TAU
cerámica

Especificaciones Técnicas

Technical Specifications

Porcelain Tile

PORCELÁNICO ESMALTADO GLAZED PORCELAIN GRÈS PORCELAINÉ ÉMAILLÉ				
		NORMAS DE ENSAYO STANDARD NORMES D'ESSAI STANDARD	VALORES PRESCRITOS NORMA EN 14411 VALUE REQUIRED BY EN 1441 STANDARD VALEURS PRESCRITES NORME EN 14411	VALOR MEDIO AVERAGE VALUE VALEUR MOYENNE
GRUPO BIa (GL) Absorción de agua < 0,5% GROUP BIa (GL) Water absorption < 0,5% GROUPE BIa (GL) Absorption d'eau < 0,5 %				
Características dimensionales Dimensional features / Caractéristiques dimensionnelles Caractéristiques dimensionnelles		ISO 10545-2		Cumple la norma Conforms to standard
Absorción de agua Water absorption Absorption d'eau		ISO 10545-3	< 0,5%	0,1%
Resistencia a la flexión Modulus of rupture Résistance à la flexion	Resistencia a la flexión Modulus of rupture	ISO 10545-4	> 35 N / mm²	45 - 60 N/ mm²
	Fuerza de rotura Breaking strength Résistance à la flexion Force de rupture		> 1300 N	1800 - 2500 N
Resistencia a la abrasión superficial Resistance to surface abrasion Résistance à l'abrasion de surface		ISO 10545-7	Clase indicada por el fabricante Abrasion class indicated by the manufacturer Classe indiquée par le fabricant	Según Modelos According to models Selon les modèles
Dilatación térmica lineal Linear thermal expansion Dilatation thermique linéaire		ISO 10545-8	Método de ensayo disponible Test method available Méthode d'essai disponible	< 7,0 x 10 ⁻⁶ °C ⁻¹
Resistencia al choque térmico Thermal shock resistance Résistance au choc thermique		ISO 10545-9	Método de ensayo disponible Test method available Méthode d'essai disponible	Resiste Resists Résiste
Resistencia al cuarteo Crazing resistance Résistance aux cassures		ISO 10545-11	Exigida Required Exigée	Resiste Resists Résiste
Resistencia a la helada / Frost resistance Résistance au gel /		ISO 10545-12	Método de ensayo disponible Test method available Méthode d'essai disponible	Resiste Resists Résiste
Resistencia química Chemical resistance Résistance chimique	Ácidos y bases Acids and bases	ISO 10545-13	Método de ensayo disponible Test method available Mínimo GB Minimum GB Méthode d'essai disponible Minimum GB	Cumple la norma Conforms to standard Clase GA Class GA Conforme à la norme Classe GA
	Productos de limpieza y reactivos de piscinas Cleaning products and pool reactive agents Acides et bases Produits de nettoyage et réactifs pour piscines			
Resistencia a las manchas Resistance to stains Résistance aux taches		ISO 10545-14	Mínimo clase 3 Minimum class 3 Minimum classe 3	Cumple la norma Conforms to standard Conforme à la norme
Resistencia al deslizamiento Slip Resistance Résistance au glissement		DIN 51130 UNE-ENV 12633 ASTM C 1028	Según Modelos According to models Selon modèles Selon les modèles	

Especificaciones Técnicas

Technical Specifications

Coloured Body Porcelain Tile

PORCELÁNICO MASA COLOREADA COLOURED BODY PORCELAIN GRÈS PORCELAINÉ MASSE COLORÉE

GRUPO BIa (GL) Absorción de agua < 0,5% GROUP BIa (GL) Water absorption < 0,5% GROUPE BIa (GL) Absorption d'eau < 0,5%		NORMAS DE ENSAYO STANDARD NORMES D'ESSAI STANDARD	VALORES PRESCRITOS NORMA EN 14411 VALUE REQUIRED BY EN 14411 STANDARD VALEURS PRESCRITES NORME EN 14411	VALOR MEDIO AVERAGE VALUE VALEUR MOYENNE
Características dimensionales Dimensional features / Caractéristiques dimensionnelles Caractéristiques dimensionnelles		ISO 10545-2		Cumple la norma Conforms to standard
Absorción de agua Water absorption Absorption d'eau		ISO 10545-3	< 0,5%	0,1%
Resistencia a la flexión Modulus of rupture Résistance à la flexion	Resistencia a la flexión Modulus of rupture Fuerza de rotura Breaking strength Résistance à la flexion Force de rupture	ISO 10545-4	> 35 N / mm ² > 1300 N	45 - 60 N / mm ² 1800 - 2500 N
Resistencia a la abrasión profunda (mm ³) Resistance to deep abrasion Résistance à l'abrasion profonde		ISO 10545-6	Máx. 175 mm ³	110 - 130 mm ³
Dilatación térmica lineal Linear thermal expansion Dilatation thermique linéaire		ISO 10545-8	Método de ensayo disponible Test method available Méthode d'essai disponible	< 7,0 x 10 ⁻⁶ °C ⁻¹
Resistencia al choque térmico Thermal shock resistance Résistance au choc thermique		ISO 10545-9	Método de ensayo disponible Test method available Méthode d'essai disponible	Resiste Resists Résiste
Resistencia a la helada / Frost resistance Résistance au gel /		ISO 10545-12	Método de ensayo disponible Test method available Méthode d'essai disponible	Resiste Resists Résiste
Resistencia química Chemical resistance Résistance chimique	Ácidos y bases Acids and bases Productos de limpieza y reactivos de piscinas Cleaning products and pool reactive agents Acides et bases Produits de nettoyage et réac- tifs pour piscines	ISO 10545-13	Método de ensayo disponible Test method available Mínimo UB Minimum UB Méthode d'essai disponible Minimum UB	Cumple la norma Conforms to standard Clase UA Class UA Conforme à la norme Classe UA
Resistencia a las manchas Resistance to stains Résistance aux taches		ISO 10545-14	Mínimo clase 3 Minimum class 3 Minimum classe 3	Cumple la norma Conforms to standard Conforme à la norme
Resistencia al deslizamiento Slip Resistance Résistance au glissement		DIN 51130 UNE-ENV 12633 ASTM C 1028		Según Modelos According to models Selon les modèles
Resistencia al deslizamiento Slip Resistance Résistance au glissement		DIN 51130 UNE-ENV 12633 ASTM C 1028		Según Modelos According to models Selon modèles Selon les modèles

Especificaciones Técnicas

Technical Specifications

White Body Wall Tile

REVESTIMIENTO PASTA BLANCA WHITE BODY WALL TILE				
GRUPO Bla (GL) Absorción de agua < 0,5% GROUP Bla (GL) Water absorption < 0,5%		NORMAS DE ENSAYO STANDARD	VALORES PRESCRITOS NORMA EN 14411 VALUE REQUIRED BY EN 14411 STANDARD	VALOR MEDIO AVERAGE VALUE
Características dimensionales Dimensional features / Caractéristiques dimensionnelles		ISO 10545-2		Cumple la norma Conforms to standard
Absorción de agua Water absorption		ISO 10545-3	> 10%	> 10%
Resistencia a la flexión Modulus of rupture	Resistencia a la flexión Modulus of rupture Fuerza de rotura Breaking strength	ISO 10545-4	> 15 N / mm2 > 600 N	Cumple la norma Conforms to standard
Resistencia a la abrasión superficial Resistance to surface abrasion		ISO 10545-7	Clase indicada por el fabricante Abrasion class indicated by the manufacturer	No aplica Not apply
Dilatación térmica lineal Linear thermal expansión		ISO 10545-8	Método de ensayo disponible Test method available	< 7,0 x 10 ⁻⁶ °C ⁻¹
Resistencia al choque térmico Thermal shock resistance		ISO 10545-9	Método de ensayo disponible Test method available	Resiste Resists
Resistencia al cuarteo Crazing resistance		ISO 10545-11	Exigida Required	Resiste Resists
Resistencia química Chemical resistance	Ácidos y bases Acids and bases Productos de limpieza y reactivos de piscinas Cleaning products and pool reactive agents	ISO 10545-13	Método de ensayo disponible Test method available Mínimo GB Minimum GB	Cumple la norma Conforms to standard Clase GA Class GA
Resistencia a las manchas Resistance to stains		ISO 10545-14	Mínimo clase 3 Minimum class 3	Cumple la norma Conforms to standard

Especificaciones Técnicas

Technical Specifications

Red Body Wall Tile

REVESTIMIENTO PASTA ROJA RED BODY WALL TILE				
GRUPO Bla (GL) Absorción de agua < 0,5% GROUP Bla (GL) Water absorption < 0,5%		NORMAS DE ENSAYO STANDARD	VALORES PRESCRITOS NORMA EN 14411 VALUE REQUIRED BY EN 14411 STANDARD	VALOR MEDIO AVERAGE VALUE
Características dimensionales Dimensional features / Caractéristiques dimensionnelles		ISO 10545-2		Cumple la norma Conforms to standard
Absorción de agua Water absorption		ISO 10545-3	> 10% - 20%	> 10% - 20%
Resistencia a la flexión Modulus of rupture	Resistencia a la flexión Modulus of rupture Fuerza de rotura Breaking strength	ISO 10545-4	> 12 N / mm ² > 600 N	Cumple la norma Conforms to standard
Resistencia a la abrasión superficial Resistance to surface abrasion		ISO 10545-7	Clase indicada por el fabricante Abrasion class indicated by the manufacturer	No aplica Not apply
Dilatación térmica lineal Linear thermal expansion		ISO 10545-8	Método de ensayo disponible Test method available	< 7,0 x 10 ⁻⁶ °C ⁻¹
Resistencia al choque térmico Thermal shock resistance		ISO 10545-9	Método de ensayo disponible Test method available	Resiste Resists
Resistencia al cuarteo Crazing resistance		ISO 10545-11	Exigida Required	Resiste Resists
Resistencia química Chemical resistance	Ácidos y bases Acids and bases Productos de limpieza y reactivos de piscinas Cleaning products and pool reactive agents	ISO 10545-13	Método de ensayo disponible Test method available Mínimo GB Minimum GB	Cumple la norma Conforms to standard Clase GA Class GA
Resistencia a las manchas Resistance to stains		ISO 10545-14	Mínimo clase 3 Minimum class 3	Cumple la norma Conforms to standard

Recomendaciones

Recommendations

Estimado cliente: le recomendamos que entregue una copia de esta información a los particulares a los que suministre material de la marca TAU Cerámica. Este pequeño esfuerzo se verá recompensado al evitarse posibles reclamaciones de sus clientes. Muchas gracias por su colaboración.

Dear customer, we recommend you give a copy of this information to the people you supply with tau cerámica materials. This will help avoid complaints from your customers. Many thanks for your cooperation.

ALMACENAMIENTO

- 1 Para garantizar las características de su acabado, el producto suministrado debe mantenerse en su embalaje original hasta el momento de la colocación.
- 2 Es conveniente evitar el contacto directo con sol y lluvia. Un embalaje deteriorado puede ocasionar algunos desperfectos en las piezas, como roturas, despuntados o manchas difíciles de eliminar.
- 3 Si el producto va a permanecer almacenado durante un largo período es conveniente hacerlo bajo cubierta.

WAREHOUSING

- 1 In order to guarantee the characteristics of the finish the product must be kept in its original packaging until the time of fixing.
- 2 Deterioration in packaging may result in imperfections in the product such as cracking, pitting and staining.
- 3 If the product is likely to be stored for a long period of time it should be suitably covered.

RECOMENDACIONES DE COLOCACIÓN

1. Aconsejamos la colocación de nuestro material cerámico por parte de personal cualificado, con experiencia demostrada y con posesión de las herramientas y útiles necesarios y adecuados para la colocación.
2. El soporte a revestir debe reunir condiciones adecuadas de rigidez, planeidad, limpieza e impermeabilidad y ser compatible químicamente con el material de agarre a utilizar.

3. En caso de reposición sobre material cerámico preexistente, es conveniente prever elementos que garanticen la adherencia del nuevo recubrimiento.

4. Deberán respetarse en todo caso las juntas estructurales previstas y plantear cuantas juntas de dilatación y perimetrales resulten necesarias y, en cualquier caso, las que resulten exigibles desde el punto de vista normativo.

5. Deberá utilizarse un material de agarre adecuado al tipo de cerámica a colocar. En el caso de Porcelánico, deberá emplearse un material de agarre adecuado a la baja porosidad de este producto. En cualquier caso, se utilizarán materiales de agarre y rejuntado con adecuada elasticidad y altas prestaciones técnicas, mecánicas y químicas.

RECOMMENDATIONS FOR LAYING

1. We recommend that our ceramic tiles should only be laid by qualified professionals with proven experience and in possession of the appropriate tools and equipment for the task.
2. The surface to be tiled must be rigid, flat, clean and impermeable; it should also be chemically compatible with the adhesive material, mortar etc., to be used to lay the tiles.
3. If the new tiles are going to be laid on existing ceramic tiles, elements should be incorporated to ensure that the new covering bonds properly.

4. In every case, all planned structural joints must be taken into account. Include as many expansion and perimeter joints as necessary; in any event, such joints required by current norms and standards must be incorporated.

5. The type of adhesive used must be suitable for the type of ceramic tile to be laid. The low porosity of porcelain tile requires that the adhesive used must be suitable for this type of material. In all cases the adhesives and grouts used must be sufficiently elastic, and have high quality technical, mechanical and chemical specifications.

RECOMENDACIONES DE TRABADO

1. TAU recomienda no trabar a mitad de pieza los siguientes formatos: 30x60, 37,5x75, 30x120, 60x120 y 20x120.

2. En general, desaconsejamos la colocación trabada con un desplazamiento superior a 15 cm. En cualquier caso, el desplazamiento no debe ser superior al 25% de la longitud de la pieza.

RECOMMENDATIONS FOR LAYING PATTERNS

1. TAU recommends not laying half-piece brick bond patterns with the following formats: 30x60, 37,5x75, 30x120, 60x120 y 20x120.

2. In general, we do not recommend brick bond patterns with overlaps of more than 15 cm. In all cases, the overlap should be no more than 25% of the length of the piece.

RECOMENDACIONES DE LIMPIEZA.

1. Una vez concluida la tarea de rejuntado y tras la limpieza de éste, es importante respetar el tiempo de puesta en servicio del recubrimiento, es decir, no limpiar inmediatamente sino dejar secar la obra. Para la limpieza de puesta a punto del suelo cerámico aconsejamos esperar unos 5 días.

2. Se debe proteger el recubrimiento frente al agua y humedad en las primeras fases de maduración y endurecimiento de los materiales de agarre y rejuntado. Especialmente en exteriores y con riesgo de helada.

3. También es conveniente tomar medidas para evitar posibles agresiones mecánicas o químicas producidas por los trabajos posteriores de otros oficios o instalaciones con el fin de proteger la superficie de daños puntuales; por ello se recomienda cubrir el pavimento con cartón grueso o similar.

4. Para la limpieza final del recubrimiento se aconseja utilizar productos compatibles con la resistencia química de las piezas, así como evitar el uso de detergentes sólidos con partículas abrasivas o soluciones que contengan ácido fluorhídrico, pues este ácido ataca el esmalte y produce daños irreparables en la cerámica.

5. La cerámica proporciona un recubrimiento completamente funcional una vez superado el tiempo de maduración de los materiales y requiere muy poco mantenimiento, tan sólo la limpieza cotidiana con agua limpia a la que puede añadirse un detergente de base alcalina. No utilizar ni espátulas metálicas ni estropajos abrasivos para la limpieza del recubrimiento.

6. En caso de producirse manchas que no puedan ser totalmente eliminadas con un detergente convencional y que requieran la utilización de disolventes o limpiadores específicos, se recomienda consultar previamente la clase de resistencia química de la pieza.

7. Se aconseja no utilizar ceras, aceites o productos similares.

RECOMMENDATIONS FOR CLEANING

1. Once the tiles have been grouted and any excess grout cleaned off, it is important to wait the stipulated time before using the tiled surface; in other words, any cleaning should wait until the tiled surface is completely dry. We recommend waiting 5 days before cleaning in readiness for full use.

2. The newly tiled surface must be protected from water and damp while the adhesive and grouting materials are maturing and hardening. This is particularly important in outside spaces and areas where there is a risk of freezing.

3. Measures should also be taken to protect the newly tiled surface against mechanical or chemical damage resulting from subsequent work by other professionals or later installations. Damage can be prevented by covering the floor tiles with thick cardboard or similar material.

4. For the final cleaning of the tiled surface, the products used should be compatible with the chemical resistance of the tiles. Avoid solid detergents with abrasive particles and solutions containing hydrofluoric acid, which attacks the glaze and causes irreversible damage to the ceramic tile.

5. Ceramic products provide a completely functional, low-maintenance surface once the period has passed during which the adhesives used to lay the tiles have matured or hardened. Daily wiping over with clean water and a little alkaline-based detergent is sufficient. Do not use metal scrapers or abrasive scrubbers to clean the tiles.

6. In the case of stains that cannot be removed completely with regular detergents and that require specific solvents or cleaning products, the tile's chemical resistance properties should be consulted beforehand.

7. The use of waxes, oils or similar products is not recommended.

RECOMENDACIONES PARA LA LIMPIEZA DE DECORADOS Y PIEZAS ESPECIALES.

1. Debido a las características de los metales utilizados en la confección de estos productos, es suficiente utilizar una bayeta húmeda y jabón líquido neutro. Si la pieza llevara protección, no quitarla hasta que el producto esté colocado y limpio.

1. Due to the characteristics of the metals used in the production of these pieces, only a damp cloth and neutral liquid soap are required to clean them. Any protective material should be left on the piece until it is fitted and clean.



“

El grupo realiza una fuerte inversión en el compromiso con el medio ambiente. Recuperamos 2.700.000 litros de agua diarios, con vertido cero de aguas cerámicas residuales y 7.500 toneladas de polvo atomizado.

Nuestras plantas trituran 190.000 kg de azulejo descartado para la producción, que se integran después del reciclado en la fórmula de nuevos productos, con lo que se evita la contaminación y las emisiones de CO2.

Reconducimos el aire caliente de los hornos cerámicos, en definitiva, es nuestro compromiso con el medio ambiente y nuestras chimeneas solo emiten vapor de agua.

The group invests heavily in its commitment to the environment. We recover 2,700,000 liters of water daily, with zero discharge of ceramic wastewater and 7,500 tons of atomized dust.

Our plants grind 190,000 kg of tile discarded for production, which are integrated after recycling into the formula of new products, thus avoiding pollution and CO2 emissions.

We redirected the hot air from the ceramic furnaces, in short, it is our commitment to the environment and our fireplaces only emit steam.

”

Desarrollo sostenible

Sustainable development

TAU cerámica cuenta con un sistema de gestión ambiental para identificar y minimizar el impacto de sus operaciones sobre las emisiones atmosféricas, aguas residuales, residuos y contaminación acústica. Sistema Integrado de Gestión (SIG), diseñado por Ecoembes y encaminado a la recogida selectiva y recuperación de residuos de envases para su tratado, reciclado y valoración.

La compañía cuenta con Declaraciones Ambientales de Producto (DAP) para todas las familias de producto que comercializa. Una declaración concedida por Aenor en 2014 y ampliada en 2015 que destaca productos respetuosos con el medio ambiente.

TAU ceramics has an environmental management system to identify and minimize the impact of its operations on air emissions, wastewater, waste and noise pollution. Integrated Management System (SIG), designed by Ecoembes and aimed at the selective collection and recovery of packaging waste for treatment, recycling and assessment.

The company has Environmental Product Declarations (EPDs) for all the product families it markets. A declaration granted by Aenor in 2014 and extended in 2015 that highlights environmentally friendly products.

GlobalEPD

VERIFIED ENVIRONMENTAL DECLARATION

AENOR

Confía



TAU

70.000 m²

DE PANELES FOTOVOLTÁICOS
PHOTOVOLTAIC PANELS

Aplicando criterios de mejora continua, llevamos a cabo una valorización interna de los residuos y una recogida selectiva de los mismos como cartón, plástico o madera.

Applying continuous improvement criteria, we carry out an internal recovery of the waste and a selective collection of the same as cardboard, plastic or wood.



Uso de energías limpias / Green energy used


> 67%

Recuperación aguas / wastewater recovery

> 87%

TAU está comprometida con la optimización en la gestión del agua, basada en los principios de reutilización y optimización de la misma en diferentes procesos. Además, apuesta por la aplicación constante criterios de eficiencia energética en sus instalaciones y actividades.

TAU is committed with the water optimization based on the principles of reuse of the same in different processes. Betting also for the continued application of energetic efficiency criteria in its facilities and activities.





Carrer del Toll nº18
12200 Onda, Castellón (Spain)
+34 964 565 484
tau@tauceramica.com
15/05/2025